



MINISTÈRE DES SOLIDARITÉS ET DE LA SANTÉ

*Liberté
Égalité
Fraternité*

GROUPE DE TRAVAIL n°1
Infirmier en pratique avancée « urgence »

Séance du 15 octobre 2020

Document de travail – ne pas diffuser

Direction générale
de l'offre de soins

REPRISE DES TRAVAUX

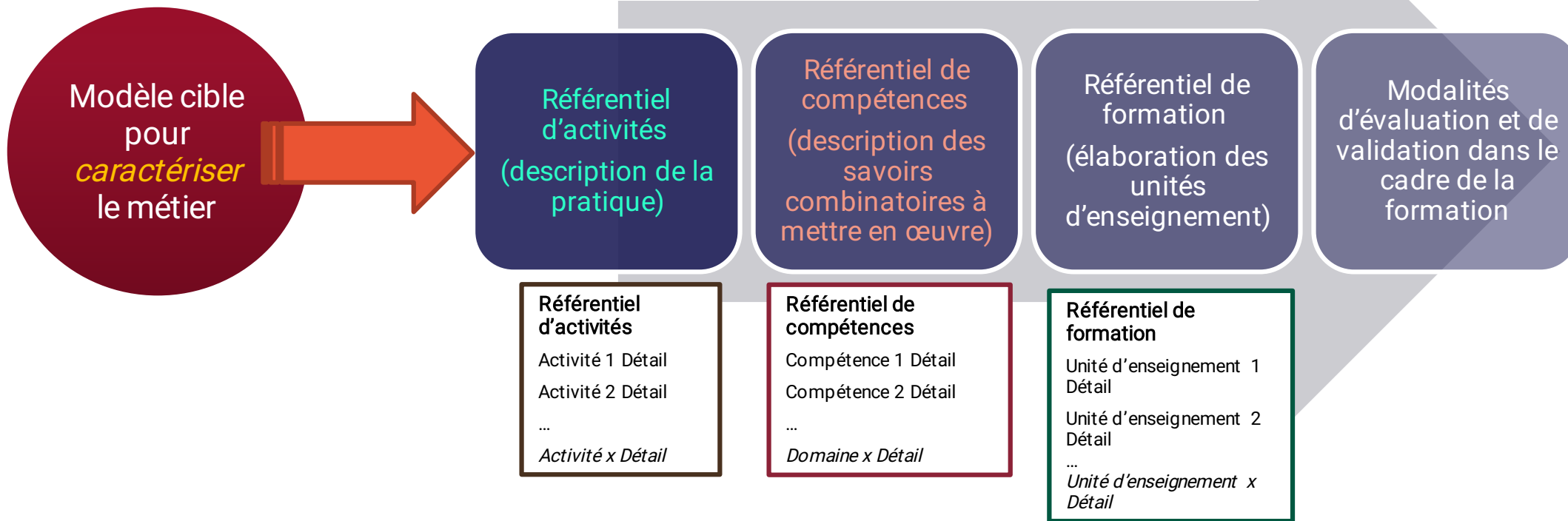
OBJET DE LA SÉANCE

1. Calendrier et objet des séances de travail
2. Approche globale pour l'élaboration d'un référentiel d'activités et de compétences
3. Réglementation en vigueur
4. Référentiel d'activités : cadre global et motifs de recours selon le parcours

1. CALENDRIER ET OBJET DES SÉANCES DE TRAVAIL

Dates	Objet
15 octobre 2020 15-18h	Choix des motifs de recours pour le parcours paramédical et le parcours médico-paramédical Élaboration du référentiel d'activités spécifiques au domaine
5 novembre 2020 15-18h	Élaboration du référentiel de compétences
19 novembre 2020 15-18h	Stabilisation et validation des référentiels activités et compétences
Décembre 2020/janvier 2021	Élaboration du référentiel de formation

2. ÉTAPES POUR CONSTRUIRE LE DIPLÔME IPA URGENCES



Le référentiel d'activités

- ✓ **Activité**: Premier niveau de regroupement cohérent et finalisé de tâches ou d'opérations élémentaires visant un but déterminé



prend du temps/se situe dans
l'espace



s'exprime concrètement par un
substantif signifiant l'action

Exemple :

Entretien, anamnèse et
examen clinique d'un
patient incluant le repérage
des vulnérabilités.



n'est pas une compétence



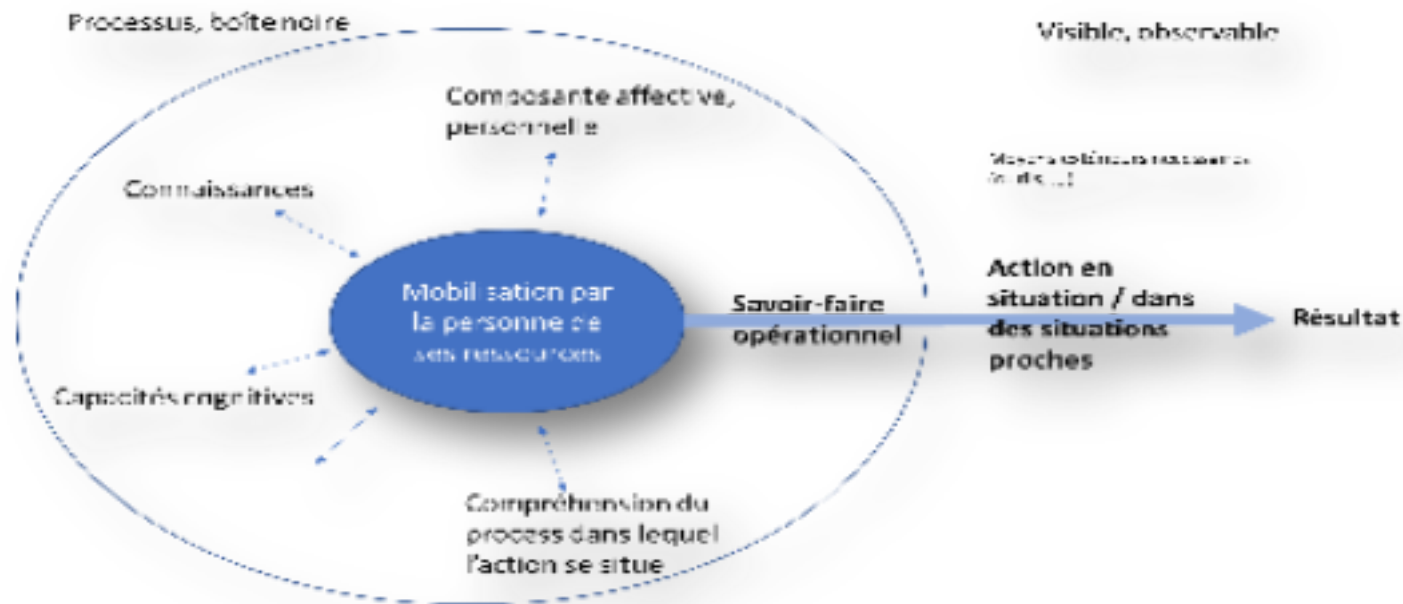
n'est pas une responsabilité



écarter « participation à », « contribution à »

Le référentiel de compétences

- ✓ **Compétence**: Maîtrise d'un savoir-faire opérationnel, relatif aux activités d'une situation déterminée, mobilisant un ensemble de ressources (connaissances associées, ressources relationnelles, ressources cognitives...)



3. RÉGLEMENTATION EN VIGUEUR

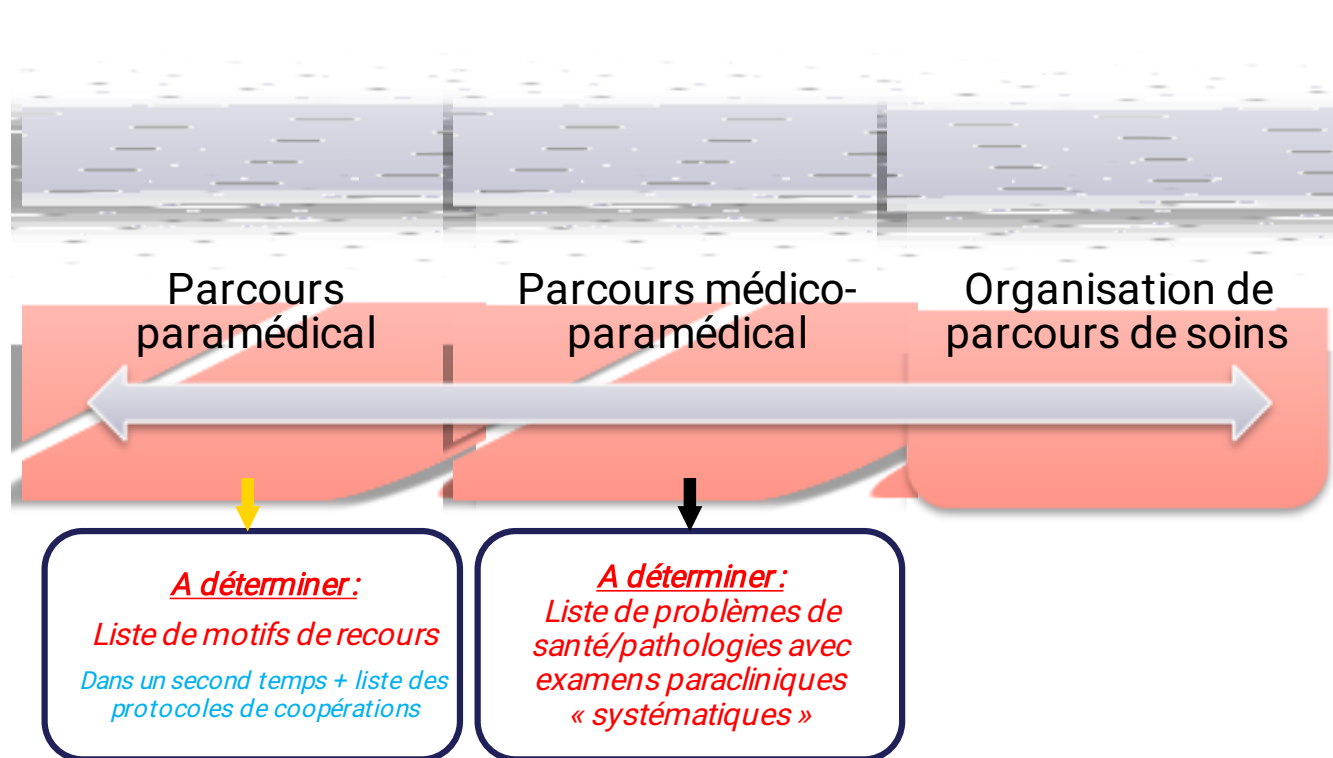
- Les référentiels d'activités et de compétences du métier *d'infirmier en pratique avancée* ne se substituent pas au cadre juridique en vigueur ;
- En effet, un référentiel n'a pas vocation à déterminer des responsabilités ;
- Il s'agit de **décrire les activités du métier, puis les compétences** ;
- Celles-ci sont rédigées en termes de capacités devant être maîtrisées par les professionnels et attestées par l'obtention du diplôme d'Etat ;
- Cette description s'inscrit dans la réglementation figurant au code de la santé publique (CSP).

Pratique avancée infirmière

Conformément à l'arrêté du 18 juillet 2018

Référentiel d'activités génériques	Référentiel de compétences génériques
1 – Observation, recueil et interprétation des données dans le cadre du suivi d'un patient dans son domaine d'intervention	1 - Evaluer l'état de santé de patients en relais de consultations médicales pour des pathologies identifiées
2 – Prescriptions, renouvellement de prescriptions et réalisation d'actes techniques dans le cadre du suivi d'un patient dans son domaine d'intervention	2 – Définir et mettre en œuvre le projet de soins du patient à partir de l'évaluation globale de son état de santé
3 – Conception, mise en œuvre et évaluation d'actions de prévention et d'éducation thérapeutique	3 – Concevoir et mettre en œuvre des actions de prévention et d'éducation thérapeutique
4 - Organisation du parcours de soins et de santé du patient	4 - Organiser les parcours de soins et de santé de patients en collaboration avec l'ensemble des acteurs concernés
5 – Organisation et mise en œuvre d'actions d'évaluation et d'amélioration des pratiques professionnelles	5 - Mettre en place et conduire des actions d'évaluation et d'amélioration des pratiques professionnelles en exerçant un leadership clinique
6 – Contribution à des études et des travaux de recherche	6 - Rechercher, analyser et produire des données professionnelles et scientifiques

Modèle cible en SAU



Trois balises incontournables quelles que soient les modalités de prise en charge :

- **Sécurité**
- **Qualité**
- **Suivi du parcours**

4. RÉFÉRENTIEL D'ACTIVITÉS dans le cadre SAU



- ✓ **Prise en charge IPA autonome avec une supervision médicale tout au long du parcours de soins**
- ✓ **Autorisation de sortie sans décision médicale obligatoire**
- ✓ **Médecin pouvant intervenir à tout moment**

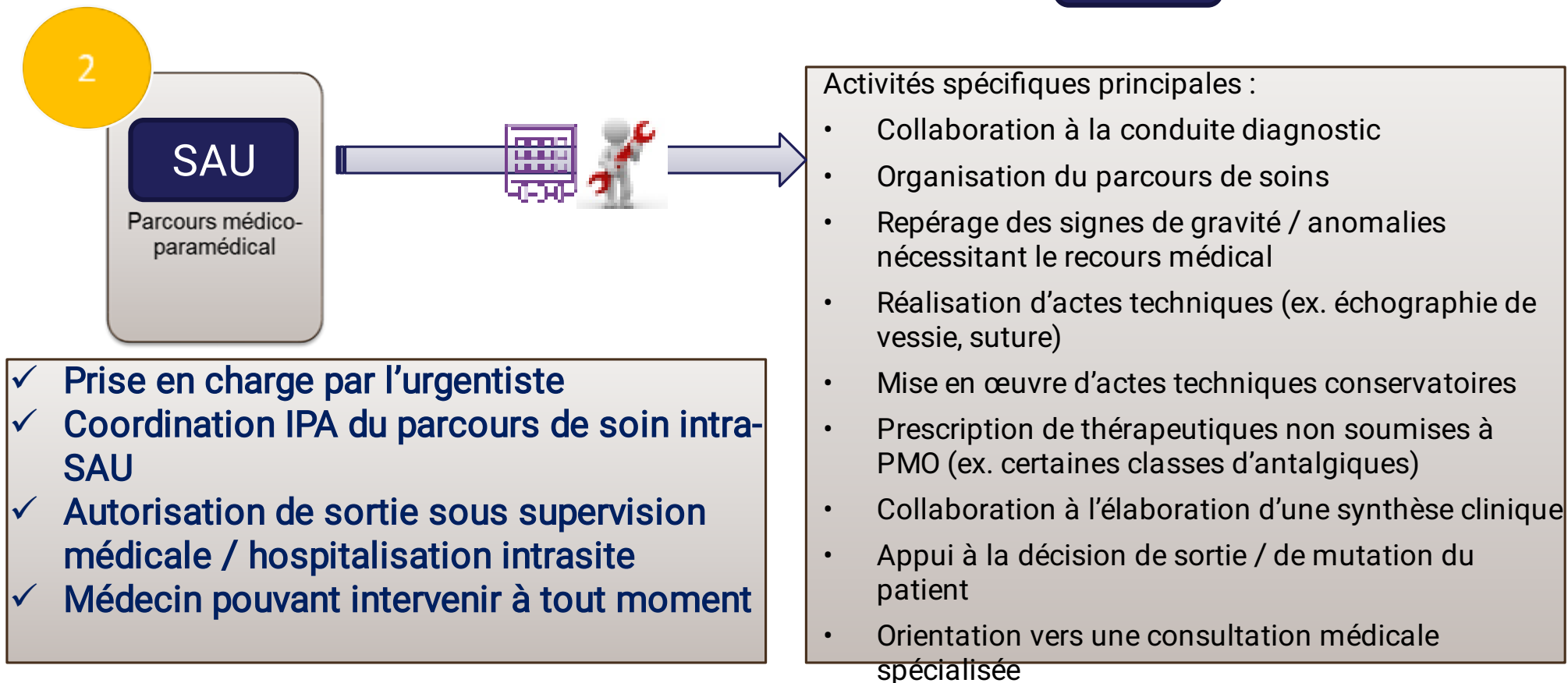
Activités spécifiques principales :

- Entretien, anamnèse et examen clinique
- Repérage des signes de gravité / anomalies nécessitant le recours médical
- Conduite diagnostic
- Prescription (ex. ECG, pansement, botte plâtrée) et/ou réalisation d'actes techniques (ex. échographie de vessie, suture)
- Mise en œuvre d'actes techniques conservatoires
- Prescription d'examens paracliniques (ex. radiographie, scanner, biologie)
- Prescription de thérapeutiques non soumises à PMO (ex. certaines classes d'analgiques)
- Élaboration d'une synthèse clinique
- Décision de sortie du patient
- Orientation vers une consultation médicale spécialisée

4. RÉFÉRENTIEL D'ACTIVITÉS : Motifs de recours « parcours paramédical »

<p>Cardio-circulatoire</p> <p>Palpitations Malaise ou FC > 110/min Membres douloureux / chaud ou rouge / phlébite (Signes locaux modérés ou siège distal sur échographie)</p>	<p>Ophtalmologie</p> <p>Démangeaison / œil rouge</p>	<p>Rhumatologie</p> <p>Douleur articulaire / arthrose / arthrite sans fièvre ou signes fonctionnels locaux importants Douleur de membre / sciatique Douleur rachidienne (cervicale / dorsale / lombaire)</p>
<p>Infectiologie</p> <p>AES et / ou liquide biologique Fièvre Exposition à une maladie contagieuse</p>	<p>ORL/Stomatologie</p> <p>Troubles de l'audition / acouphènes Tuméfaction ORL ou cervicale Epistaxis : saignement peu abondant ou résolutif Pathologie ORL : otite Douleur de gorge / angine / stomatite Obstruction nasale / rhinite / sinusite Problème de dent ou de gencive</p>	<p>Traumatologie</p> <p>Traumatisme crânien de l'adulte sans perte de connaissance sans anticoagulant Traumatisme d'épaules ou distal de membre : impotence modéré ou petite déformation Plaie : plaie superficielle hormis la main Electrisation : courant domestique Traumatisme crânien : plaie / hématome</p>
<p>Abdominal</p> <p>Problème technique (stomie, cicatrices post chirurgie...) Hernie, masse ou distension abdominale sans signe de gravité Corps étranger dans l'œsophage / estomac / intestin sans signe de gravité Corps étranger dans le rectum sans signe gravité Douleur régressive / indolore Constipation Vomissement / diarrhée sans ATCD et patient < à 60 ans Douleur anale Hoquet</p>	<p>Peau</p> <p>Brûlure peu étendue et consultation tardive Abscess ou infection localisée de la peau Erythème et autres éruptions / œdème spontané de la peau (étendu et localisé) Morsure / piqure / prurit / parasitose (étendu) et localisé Corps étranger sous la peau</p>	<p>Pédiatrie < ou = 2 ans</p> <p>Troubles alimentaires du nourrisson (< ou = 6 mois) Ictère néonatal Pleurs incoercibles</p>
<p>Génito-urinaire</p> <p>Dysurie / brulure mictionnelle / infection ? (chez enfant/ adulte)</p>	<p>Psychiatrie</p> <p>Anxiété/dépression/consultation psychiatrique avec ATCD connus</p>	<p>Divers</p> <p>Allergie Problème suite de soins (pansements,...) Renouvellement d'ordonnance</p>
<p>Neurologie</p> <p>Vertiges / trouble de l'équilibre : si troubles anciens et stables</p>	<p>Respiratoire</p> <p>Toux / bronchite</p>	

4. RÉFÉRENTIEL D'ACTIVITÉS dans le cadre SAU



4. RÉFÉRENTIEL D'ACTIVITÉS : Motifs de recours « parcours médico-paramédical »

<p>Cardio-circulatoire</p> <p>Douleur thoracique / syndrome coronarien aigu (SCA) Malaise Tachycardie / tachyarythmie Bradycardie / bradyarythmie Dyspnée/ insuffisance cardiaque Dysfonction stimulateur / défibrillateur cardiaque Œdème des membres inférieurs/ insuffisance cardiaque</p>	<p>Ophtalmologie</p> <p>Corps étranger/brulure oculaire Trouble visuel/ œil douloureux/ cécité</p>	<p>Traumatologie</p> <p>Brulure Traumatisme du bassin / hanche/fémur/rachis avec faible vitesse et mauvaise tolérance et gêne limitée Traumatisme oculaire avec faible vitesse et mauvaise tolérance et gêne limitée Traumatisme maxillo facial / oreille avec faible vitesse et mauvaise tolérance et gêne limitée</p>
<p>Abdominal</p> <p>Douleur abdominale Ictère</p>	<p>ORL/Stomatologie</p> <p>Epistaxis (saignement abondant résolutif)</p>	<p>Pédiatrie < ou = 2 ans</p> <p>Convulsion hyperthermique Diarrhée/ vomissement du nourrisson (< 24 mois)</p>
<p>Génito-urinaire</p> <p>Douleur fosse lombaire / du flan Rétention d'urine / anurie Douleur de bourse/ orchite/torsion testicule Dysfonction de la sonde urinaire / sonde JJ / stomie</p>	<p>Peau</p> <p>Ecchymose /hématome spontané</p>	<p>Intoxication</p> <p>Intoxication médicamenteuse Intoxication non médicamenteuse</p>
<p>Gynéco-obstétrique</p> <p>Méno-métrorragie</p>	<p>Psychiatrie</p> <p>Trouble du comportement/ psychiatrie</p>	<p>Divers</p> <p>Hyperglycémie glycémie > ou = à 20 mmol/l ou cétose positive Hypoglycémie Anomalie de résultats biologiques Altération de l'état général/ asthénie : signes objectifs d'altération d'état général Coup de chaleur / insolation Gelure / lésion liée au froid</p>
<p>Neurologie</p> <p>Convulsions Confusion / désorientation temporo spatiale Céphalée Vertige / troubles de l'équilibre récents</p>	<p>Respiratoire</p> <p>Dyspnée / insuffisance respiratoire Asthme ou aggravation BPCO Hémoptysie Douleur thoracique / embolie / pneumopathie / pneumothorax Corps étranger des voies aériennes si pas de dyspnée</p>	

4. RÉFÉRENTIEL D'ACTIVITÉS dans le cadre SAU

