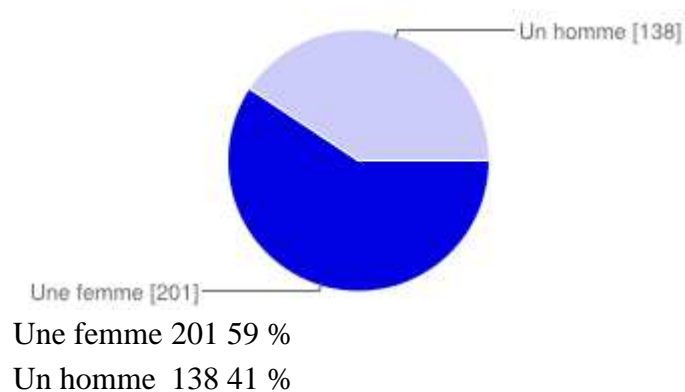


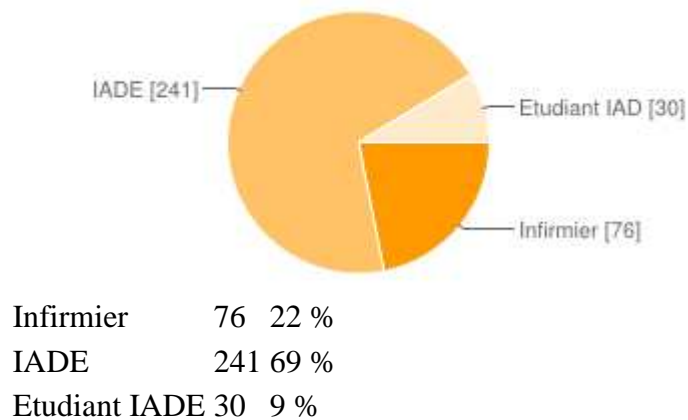
348 réponses

## Résumé

**Vous êtes :**



**Vous êtes :**



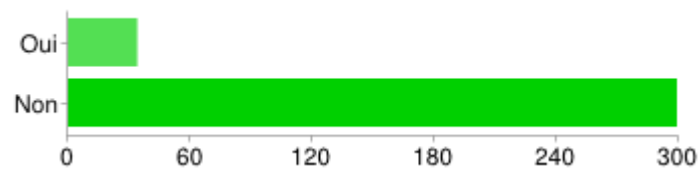
**Vous êtes infirmier(e) en:**

Bloc opératoire	5	5 %
Réanimation	45	46 %
Urgences	7	7 %
S.M.U.R.	8	8 %
Urgences/S.M.U.R.	17	18 %
S.S.P.I.	10	10 %
Soins Intensifs	5	5 %

### **Vous êtes IADE en:**

Bloc opératoire	212	80 %
Réanimation	16	6 %
Urgences	2	1 %
S.M.U.R.	19	7 %
Urgences/S.M.U.R.	6	2 %
S.S.P.I.	11	4 %
Soins Intensifs	0	0 %

### **Cadre de santé :**



Oui 34 10 %

Non 299 90 %

### **Quelle est l'année de votre dernier diplôme :**

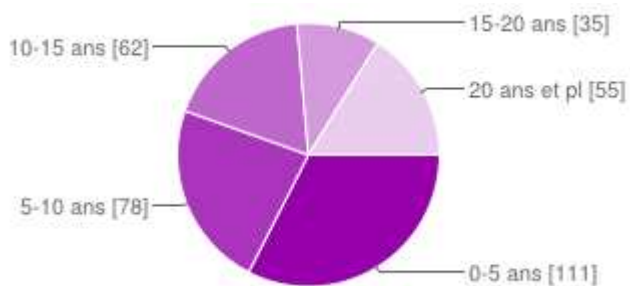
nov. 1956 15  
juin 1961 18  
janv. 1978 7  
mars 1984 10  
sept. 1984 20  
oct. 1985 1  
juin 1986 1  
sept. 1986 1  
févr. 1987 2  
juil. 1987 12  
oct. 1987 2  
juin 1988 29  
juin 1989 4 23  
oct. 1989 1  
nov. 1989 1  
juil. 1991 3  
janv. 1992 1 31  
sept. 1992 4  
janv. 1993 3  
juin 1993 14

sept. 1993 9 20 25  
oct. 1993 1  
mai 1994 19  
sept. 1994 27 30 (2)  
oct. 1994 1 (3)  
déc. 1995 10  
juin 1996 10  
sept. 1996 20 23 26 27  
oct. 1996 1  
déc. 1996 2  
janv. 1997 10  
juin 1997 6  
sept. 1997 1 2  
oct. 1997 1 6  
nov. 1997 27  
juin 1998 30  
juil. 1998 1  
sept. 1998 1  
déc. 1998 1 7 19  
avr. 1999 14  
sept. 1999 12  
oct. 1999 11  
févr. 2000 5  
juin 2000 20 30  
sept. 2000 1 (3) 15 26 28 30  
oct. 2000 1  
nov. 2000 30  
déc. 2000 15  
mai 2001 15 25  
sept. 2001 9 13 21 27 30  
oct. 2001 1 (2)  
déc. 2001 21 (2)  
févr. 2002 4  
juin 2002 2 14 28 30  
sept. 2002 1 (2) 5 20 30  
oct. 2002 1  
juin 2003 13  
juil. 2003 2  
sept. 2003 20 30  
nov. 2003 10  
déc. 2003 3 15

avr. 2004 15  
juin 2004 12  
sept. 2004 1 (2) 30  
oct. 2004 1 (3) 3  
nov. 2004 18 22 24 29  
déc. 2004 22  
avr. 2005 5  
sept. 2005 20 30 (2)  
oct. 2005 1 31  
nov. 2005 1 25  
déc. 2005 4 6  
avr. 2006 26  
mai 2006 25  
juin 2006 14 26  
sept. 2006 1 (3) 25 29 30 (4)  
oct. 2006 1 (4)  
nov. 2006 10 11 23 26  
déc. 2006 1 (2) 5  
avr. 2007 4  
mai 2007 6 15  
juin 2007 13  
juil. 2007 1 27  
sept. 2007 1 28 30 (2)  
oct. 2007 1 (3) 2  
nov. 2007 5 13 16 22  
déc. 2007 1 21 28  
avr. 2008 13  
mai 2008 1 20  
juin 2008 25  
juil. 2008 1  
sept. 2008 20 30 (3)  
oct. 2008 1 (5) 16  
nov. 2008 20  
déc. 2008 1 (3)  
janv. 2009 1  
avr. 2009 26  
juin 2009 30 (2)  
sept. 2009 1 (2) 22 23 29 (2)  
oct. 2009 1 (9) 2 5 11 30  
nov. 2009 19 28  
déc. 2009 1 (3) 3 (2) 20

mai 2010 3  
 juin 2010 1 29  
 juil. 2010 3  
 sept. 2010 2 21 30 (3)  
 oct. 2010 1 (8) 25  
 nov. 2010 15  
 déc. 2010 3 (2) 5  
 févr. 2011 5  
 mars 2011 7  
 avr. 2011 4  
 juin 2011 1 18 20  
 juil. 2011 1 10 11  
 sept. 2011 1 14 26 27 (2) 28 (2) 29 (2) 30 (11)  
 oct. 2011 1 (18) 5 30  
 nov. 2011 30  
 déc. 2011 17  
 juin 2012 12 13 22 (2) 24 29 30  
 juil. 2012 1 7 27 (2)  
 sept. 2012 25 (2) 26 (2) 27 (3) 29 (2) 30  
 oct. 2012 30  
 nov. 2012 15  
 janv. 2013 20  
 mai 2013 4  
 juin 2013 1 24 26 28 (2)  
 sept. 2013 1 (2) 3 17 20 23 26 27 30 (3)  
 oct. 2013 1 (3) 12  
 déc. 2013 1

**Vous exercez depuis :**

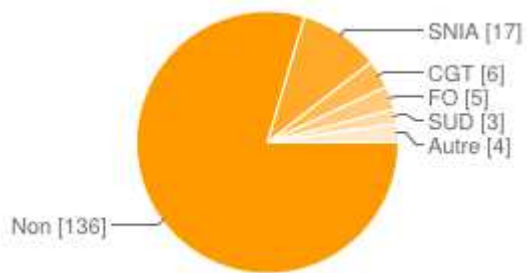


0-5 ans	111	33 %
5-10 ans	78	23 %
10-15 ans	62	18 %
15-20 ans	35	10 %
20 ans et plus	55	16 %

### **Vous exercez en:**

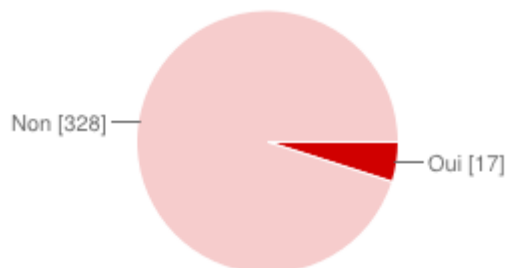
CHU 202 58 %  
CHG 105 30 %  
Privé 33 10 %  
PSPH 6 2 %

### **Êtes vous membres d'un syndicat :**



Non 136 80 %  
SNIA 17 10 %  
CGT 6 4 %  
FO 5 3 %  
SUD 3 2 %  
Autre 4 2 %

### **Êtes-vous déjà membre d'une société savante :**



Oui 17 5 %  
Non 328 95 %

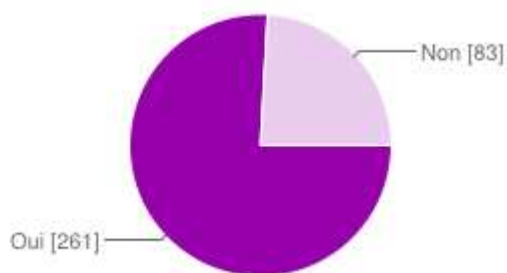
### **Si oui, laquelle**

SFAR 4 20 %  
SFMU 3 15 %  
SRLF 5 25 %  
Autre 8 40 %

## Si non, parce que :

Je n'y ai jamais pensé	147	45 %
Je ne savais pas que c'était possible.	128	39 %
Je crains de perdre de mon identité professionnelle dans un processus trop médical ou une société savante « médicale ».	27	8 %
Autre	26	8 %

## Souhaitez-vous intégrer la S.F.A.R. :

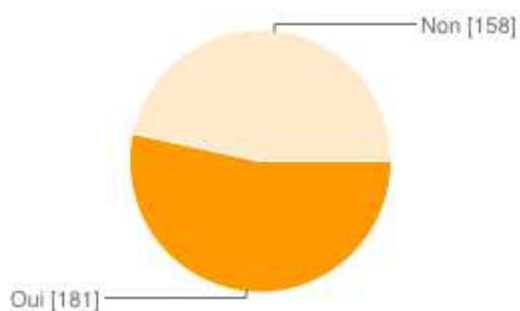


Oui 261 76 %  
Non 83 24 %

## Si oui, comme:

Simple adhérent 157 56 %  
Membre actif 122 44 %

## Avez-vous déjà participé au congrès de la S.F.A.R. :



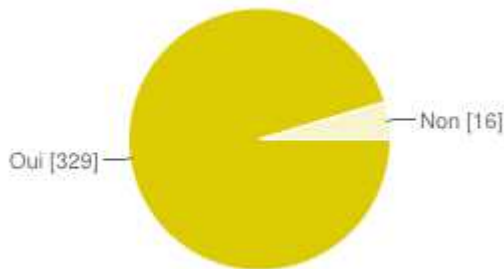
Oui 181 53 %  
Non 158 47 %

## Si oui, comme :

Orateur 25 12 %  
Membre de commissions 10 5 %

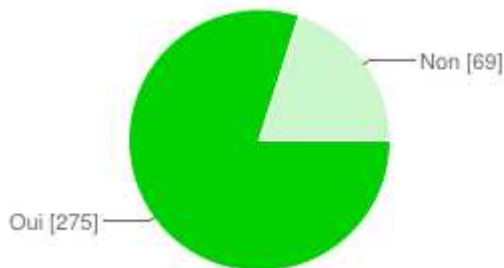
Auditeur 156 75 %  
Présentation d'un poster 18 9 %

**Pensez vous, que lors du congrès annuel, des journées communes, voire transversales infirmier(e)s anesthésie, urgences, réanimation et S.S.P.I. puissent être profitables :**



Oui 329 95 %  
Non 16 5 %

**Pensez-vous que des séances spécifiques uniquement paramédicales se justifient ?**



Oui 275 80 %  
Non 69 20 %

**Quel(s) service(s) souhaiteriez-vous que cette société savante vous apporte ?**

Une défense de vos intérêts et vos valeurs professionnelles ?	92	17 %
Une émulation favorisant l'évolution de la profession, des pratiques et de la spécialité ?	133	25 %
Une amélioration de la qualité de la prise en charge des patients ?	116	22 %
Une aide (bourses, prix,...) et/ou une valorisation de la recherche infirmière ?	63	12 %
Des informations professionnelles utiles au quotidien :	124	23 %

**Par quels biais :**

Mails 242 41 %



Liens internet 252 43 %  
 Réseaux sociaux 64 11 %  
 Autre 28 5 %

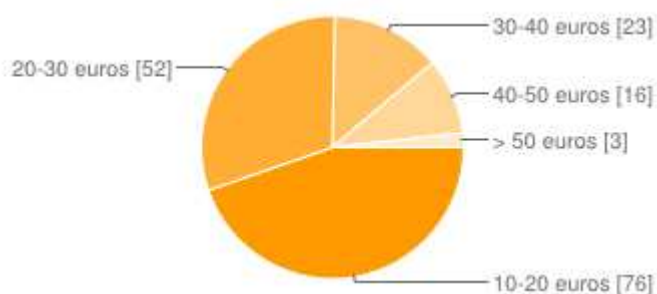
**Autre(s) service(s) :**

information sur les formations existantes (ex DIU FAPIA) car certaines sont totalement méconnues des IADES questionnaire mal fait, certaines questions permettent de tout cocher. Pas de case « ne se prononce pas » revues VISIOCONFERENCE Mise en ligne de protocole A JOUR ! formation, réunion Approfondir connaissances courrier rédaction de procédure et participation au réunion de consensus formation

**Aucun service, les sociétés savantes ne servent à rien.**

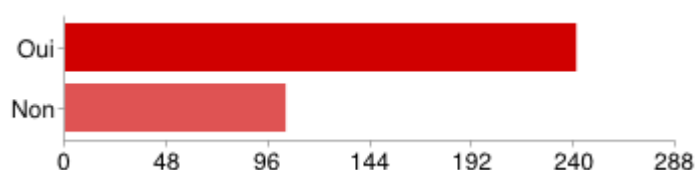
La SFAR n'est plus une société savante depuis qu'elle est devenue un syndicat médical anti-IADE La sfar n'est plus une société savante. Ses prises de position se rapprochent plus de celles d'un syndicat. Parce que les vieux médecins qui la composent croient toujours que le MAR est présent pendant l'anesthésie alors que c'est l'IADE qui bosse ... Les sociétés savantes ne servent que si elles servent les intérêts du patient. Pas du corps médical.

**Quel tarif d'adhésion vous semble convenable ?**



10-20 euros 76 45 %  
 20-30 euros 52 31 %  
 30-40 euros 23 14 %  
 40-50 euros 16 9 %  
 > 50 euros 3 2 %

**Souhaiteriez-vous que cette ouverture se fasse vers tous les professionnels intéressés par l'anesthésie-réanimation et/ou l'urgence ?**



Oui 241 70 %  
 Non 104 30 %

## Nombre de réponses quotidiennes

