

CATALOGUE MEDICAL

2012

Ouvrages pour étudiants
et professionnels

Arnette®

doin®






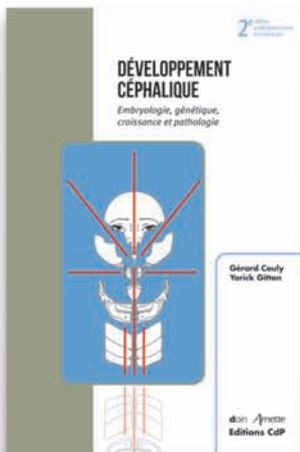
Pradel®



Wolters Kluwer
Health

Nouveautés

MÉDECINE GÉNÉRALE & SPÉCIALISÉE



Chères consœurs, chers confrères, chers étudiant(e)s,

La médecine et le système de soins sont en souffrance.

Médecins et futurs médecins, isolés ou en groupe, libéraux ou hospitaliers, votre temps est compté. Vos patients sont là, nombreux, malades.

Quelle place aujourd'hui ont les livres dans votre quotidien ?

Une place non négligeable, si j'en crois nos interlocuteurs, conseillers, enseignants, praticiens de tous bords. Les ouvrages classiques ont toujours droit à la voie royale des sources auxquelles vous avez recours pour mieux comprendre, mieux apprendre, approfondir.

Ces ouvrages, parfois, se poursuivent par des compléments en ligne ou des applications jugés non seulement opportuns mais indispensables par leurs auteurs.

Nous ne tournons pas la page papier pour le numérique, nous observons leur complémentarité et les mettons à votre disposition. Ces compléments numériques peuvent être des outils de travail très utiles, qu'il s'agisse de fiches pratiques, de méthodes de calcul ou de bases d'images. Pour nous le numérique n'est pas une mode, c'est un moyen pédagogique en plus.

Le partage des connaissances, la transmission du savoir sont les piliers fondateurs d'une meilleure pratique. Les livres en sont les supports et la mémoire.

Pratiques, pédagogiques, plus ou moins illustrés, ils sont portés par le désir profond, vital, de partager, d'expliquer, de communiquer. Cet échange là, est un élément indicible qui fait

le lien entre vous. Rigueur, précision, clarté en sont les mots clés.

Nous avons donc fait le choix d'ouvrages très pragmatiques comme la **collection URG'** que je vous invite à découvrir si vous ne la connaissez pas encore avec deux derniers nés, *Urg' de garde* et son application i-Phone et *Urg'Séniors...*

Nous avons également fait le choix de dérouler de livre en livre toutes les connaissances nécessaires, mais aussi plus singulières, de la pédiatrie, dans la **collection Progrès en pédiatrie**. Ces données, utiles aux pédiatres, le sont également aux autres spécialistes et notamment aux médecins généralistes, avec des titres comme *Gynécologie de l'enfant et de l'adolescente* ou *Pédiatrie sociale ou l'enfant dans son environnement...* Je n'oublie pas les étudiants pour lesquels toute la **collection ECN Med** et les **Cas cliniques pour l'ECN** ont été actualisés pour un millésime 2012 !

Beaucoup d'autres nouveautés vous attendent au détour de ces pages. J'en citerai encore une, le *Manifeste pour une médecine de la personne*, un ouvrage collectif qui défend le soin prenant en compte l'histoire de cette personne, ses comportements actuels, ses liens affectifs, et lorsqu'elle est malade, ses liens avec les soignants... Cette personne, c'est votre patient. Chaque patient est une longue histoire, et, vous le savez mieux que moi, c'est à elle que vous vous adressez finalement.

Bonne lecture.

N'hésitez surtout jamais à nous faire part de vos remarques.



Dr Sy Nguyen
Directeur des Editions Santé Humaine
Directeur médical

sommaire

Catalogue Médical 2012

sommaire

Médical

Étudiants en médecine

PAES

Anatomie	3
Embryologie	4
Histologie	5
Physiologie	6
Immunologie	6

DCEM

Psychiatrie	7
Virologie	8
Sémiologie	9

Préparation à l'ECN

Collection "ECN-Med"	10
Collection "Cas cliniques pour l'ECN"	12

INTERNAT

Hématologie	14
Neurosciences	14
Physiologie	15
Rédaction médicale	15

Étudiants en génie biologique / Sciences de la vie

Collection "Biosciences et Techniques"	16
--	----

Médecine générale

Collection "Conduites"	22
Dermatologie	24
Douleur	25
Pharmacologie	28
Rédaction médicale	28
Pédiatrie	29
Pratique médicale	29
Psychiatrie - Psychanalyse - Psychologie	30
Urgence - Secourisme	32

Médecine légale	35
-----------------------	----

Gériatrie - Gérontologie

Urgence	36
Douleur	37
Psychiatrie - Psychologie	38
Soins & accompagnement	40

Spécialités médicales

Anesthésie	42
Réanimation	56
Urgence	58
Chirurgie	70
Dermatologie - Chirurgie esthétique et réparatrice	72
Hépto-gastroentérologie	80
Hématologie	82
Neurologie	83
Pédiatrie - Néonatalogie	88
Pharmacologie - Biologie	99
Psychiatrie - Psychanalyse - Psychologie	100
Infectiologie - Médecine tropicale	114
Urologie - Néphrologie	115

Paramédical

Kinésithérapie - Ostéopathie	116
------------------------------------	-----

Coéditeurs AP/HP	117
------------------------	-----

Index des titres	120
------------------------	-----

Index des auteurs	138
-------------------------	-----

Contacts	160
----------------	-----

Editions Arnette®, Doin®, Pradel® sont des marques de WOLTERS KLUWER France SAS
1 rue Eugène et Armand Peugeot 92856 Rueil-Malmaison cedex
au capital de 300 000 000 € - TVA FR 55 480 081 306 SIREN 480 081 306 RCS Nanterre

Les prix sont établis en euros au 1^{er} avril 2012 et sont valables jusqu'au 31 décembre 2012,
ils peuvent être modifiés sans préavis.

Les prix de ces ouvrages sont indiqués TTC (TVA de 7% depuis le 01/04/2012).

Anatomie



Atlas d'anatomie humaine A.D.A.M.

(2^e édition)

Todd R. Olson, Wojciech P.

Traduit sous la direction de Fontaine C. Voici la 2^e édition d'un atlas renommé pour son approche innovante de la compréhension du corps humain.

L'*Atlas d'anatomie humaine A.D.A.M.* présente de nombreuses coupes anatomiques, indispensables à une bonne compréhension de l'anatomie humaine et des relations entre les organes.

L'approche tridimensionnelle des structures anatomiques et la présentation des dessins originaux, clairs et précis, des dissections ou des radiographies, permet d'aborder les différents plans anatomiques, du plan superficiel au plan profond.

L'*Atlas d'anatomie humaine A.D.A.M.* est un outil indispensable :

- les régions les plus difficiles à comprendre et à visualiser - périnée, tête, cou - font l'objet d'un exposé approfondi ;
- des tableaux détaillent le fonctionnement des muscles ;
- il offre aussi un excellent moyen d'évaluer ses connaissances.

La nouvelle édition insiste sur l'anatomie de surface et met en exergue des vues supplémentaires (postérieure, médiale, latérale) des structures importantes.

Grâce à son approche visuelle unique, cet atlas très complet permettra à chacun, étudiant, médecin, chirurgien, kinésithérapeute, de mieux connaître l'anatomie.

Pradel, 2010, 21,5 x 27,5 cm, 516 pages

ISBN : 978-2-913996-95-3 • Code : WPL178 • 52 €



L'intégrale du concours kiné


Collectif

Dans cet ouvrage, les annales corrigées du concours kiné en 3 parties distinctes : biologie, physique, chimie.

Ce tout-en-un sera le partenaire idéal pour une pleine réussite au concours d'entrée kiné.

Lamarre, 2010, 16 x 24 cm, 464 pages

ISBN : 978-2-7573-0320-7 • Code : WL2934 • 29,50 €



Anatomie et pathologie

Planches anatomiques

Anatomical Chart Company.

Traduction de Gage V. et J.

58 planches, réalisées par quelques-uns des meilleurs illustrateurs médicaux, présentent l'anatomie humaine, la physiologie, les maladies les plus fréquentes et les principes essentiels en matière de prévention de la santé.

Nouveauté

L'ouvrage est divisé en quatre parties : les systèmes du corps, les structures de l'organisme, les maladies et les troubles, la santé et l'hygiène de vie.

Chacune des planches est conçue comme un tout et délivre l'information tant par le texte que par l'image, en allant du général au particulier.

Didactique, maniable et soigneusement pensé, cet ouvrage a été conçu pour répondre facilement à différents usages : l'étude, la recherche rapide, la consultation.

Ce beau livre constituera un élément essentiel de votre bibliothèque.

Pradel, avril 2012, 28,5 x 33 cm, 64 pages

ISBN : 978-2-913996-98-4 • Code : WPL180 • 38 €

Etudiants en médecine

Anatomie



Les muscles

Bilan et étude fonctionnels.
Anomalies et douleurs posturales
(5^e édition)

Kendall F., McCreary E.,
Provance P.

Traduction et introduction en français
de Séguy E. et Gavardin T.

En 1949 paraissait la première édition de cet ouvrage devenu un classique. Les éditions se sont succédées jusqu'en 2005, date de la 5^e édition américaine que la présente traduction et adaptation vient porter à la connaissance des étudiants et des professionnels de la médecine physique. Les raisons de cette longévité : le cœur de l'ouvrage consacré au bilan clinique manuel des muscles sans recours à une quelconque machinerie. En effet, à l'heure où l'imagerie médicale règne en partage, il est assez affligeant de constater que la simple observation du corps humain et la compréhension de sa biomécanique ne font plus partie des priorités de l'enseignement. Atteignant sa sixième décennie, ce livre n'en méritait pas moins un certain toilettage dans la forme et son libellé. Pour la forme, le plan a été remanié : l'étude de l'innervation du début de chapitre fait suite l'étude articulaire puis celle du muscle et enfin la description d'états douloureux régionaux dénommés « troubles musculo-squelettiques ».


Quant au libellé, c'est la nomenclature anatomique internationale adoptée à Paris en 1955 et révisée en 1998 qui a été la motivation principale de cette nouvelle traduction. Celle-ci se conforme aux termes définissant situation, direction et dénomination des structures, chaque muscle particulier étant suivi de son nom latin, le tout complété par un index littéralement exhaustif.

Tant en formation initiale qu'en pratique professionnelle, cet ouvrage doit être conservé à portée de la main par :

- les professions de santé concernées par l'étude, la pathologie et le traitement des affections de l'appareil locomoteur ;
- les professionnels de l'éducation physique ;
- les sportifs avertis et leurs entraîneurs.

Pradel, 2007, 21 x 29,7 cm, 544 pages, cartonné en couleurs
ISBN : 978-2-913996-65-6 • Code : WPL151 • 66 €

Embryologie



Atlas d'embryologie médicale de Langman

Sadler T.W.

Traduction de J.-M. Retbi

L'Atlas d'embryologie médicale de Langman est le premier ouvrage « essentiel » à exposer l'embryologie et

son intérêt clinique de façon concise mais complète.

L'alliance exceptionnelle du texte et des figures permet d'expliquer les grands concepts et de faire comprendre le sujet.

Les figures ont été groupées pour mieux illustrer les points importants qui sont expliqués de façon succincte.


L'iconographie, abondante, comprend des dessins au trait en quadrichromie et des photographies en microscopie électronique à balayage.

Chaque chapitre contient aussi du matériel clinique, avec des photographies, pour montrer l'importance de l'embryologie dans la compréhension de l'origine, du traitement et de la prévention des malformations qui affectent 6% des enfants et représentent la première cause de mortalité infantile.

On y trouve également un aperçu des principaux gènes impliqués dans le développement normal et la genèse de ces malformations. Le glossaire et l'index très détaillé complètent ce dispositif unique d'appropriation d'une matière fascinante.

Pradel, 2008, 21 x 29,7 cm, 168 pages
ISBN : 978-2-913996-77-9 • Code : WPL162 • 25,50 €

Embryologie



Embryologie médicale

(8^e édition)

Langman J., Sadler T.-W.

Traduction et adaptation française : Pagès R.

Parce que les malformations congénitales infantiles sont une des premières causes de décès du nourrisson et amènent des

handicaps parfois lourds, et parce qu'une prévention s'impose et se développe dans tous les pays où l'accès aux examens prénatals est courant, la connaissance de l'embryologie, des principes du développement normal de l'embryon puis du fœtus restera toujours au cœur de la connaissance médicale.

Pour permettre à l'étudiant en médecine d'assimiler les principes de l'embryogenèse, une traduction française de la 10^e édition américaine d'Embryologie médicale de Langman s'imposait.

Afin de faciliter l'appropriation des connaissances, une synthèse poussée entre les informations relatives au développement normal et celles concernant les malformations donne toute sa valeur à cette référence bien connue des étudiants en médecine.

Cette 8^e édition conserve son approche précise et complète de l'embryologie générale et de l'organogenèse. L'iconographie a été encore enrichie par rapport à la précédente édition, avec des photographies en couleur de fœtus in-utero et des questions pratiques renouvelées.

Pradel, 2007, 14,8 x 21 cm, 544 pages
ISBN : 978-2-913996-67-0 • Code : WPL153 • 50 €

Histologie



Atlas en couleur d'histologie

(3^e édition française)

Traduction de la 5^e édition américaine.

Gartner L., Hiatt J.

Traduction de Bernaudin J.-F., Fajac A., Lacave R.

Nouvelle édition

L'*Atlas en couleur d'histologie* est aujourd'hui un classique reconnu pour la grande qualité de son texte et de son iconographie.

Le lecteur appréciera la netteté des coupes et préparations microscopiques et des dessins en 3D qui situent les coupes dans l'appareil étudié. Chaque chapitre décrit en introduction l'ensemble de l'appareil étudié, des zooms permettent de mieux observer les détails des coupes microscopiques et des résumés histologiques et fonctionnels terminent chacun des chapitres.

Dans cette dernière édition, une dizaine de photographies de coupes microscopiques ont été remplacées, des dessins miniatures en couleur ont été ajoutés de façon à rendre plus aisée l'interprétation des vues microscopiques, le texte entier a été revu et complété pour viser une plus grande clarté et une rubrique « Aspects cliniques » vient s'ajouter à chaque chapitre.

Cet *Atlas en couleur d'histologie* s'adresse tout particulièrement aux étudiants, qu'ils soient en premier cycle des études médicales, en dentisterie, en technologie biomédicale ou en IFSI.

Pradel, février 2012, 17 x 24 cm, 480 pages,
ISBN : 978-2-913996-99-1 • Code : WPL181 • 76 €

Demande de spécimen enseignants

Votre contact : Rachida CHENTOUF


☎ : 01 76 73 37 12

📠 : 01 82 51 00 56

@ : rchentouf@wolters-kluwer.fr

Etudiants en médecine

Physiologie



Physiologie humaine

Sous la direction de Guénard H.

Ce livre de physiologie humaine est publié sous l'égide de la **Société de physiologie de langue française**.

Les chapitres sont rédigés par des membres de la Société spécialisés dans un domaine.

Un ou deux coordonnateurs ont souvent assuré la cohérence de la rédaction de

certains chapitres écrits par plusieurs spécialistes.

Chaque chapitre a été relu par un non spécialiste qui s'assure que le texte reste accessible et compréhensible pour un néophyte.

L'ensemble des textes a été revu de façon à homogénéiser le vocabulaire, le sens des mots étant souvent, dans le domaine de la physiologie comme ailleurs, modifié par l'utilisation d'un jargon inutile.


La physiologie évolue, elle s'enrichit dans tous ces aspects. Elle profite des avancées de la biologie moléculaire aussi bien que de celles des physiologies d'organes ou intégrées. Faire de la physiologie c'est faire des allers-retours incessants entre les systèmes complexes que sont les êtres vivants pris dans leur totalité et les phénomènes fondamentaux cellulaire, subcellulaire et moléculaire qu'ils contiennent.

Ignorer volontairement une de ces étapes serait actuellement une erreur scientifique. Il n'y a ni présupposé ni dogme en physiologie. Tout doit être expérimentalement prouvé sans biais, ce qui n'est pas toujours évident. Lorsque le physiologiste doute, ce qui arrive souvent, il fait des hypothèses, s'il ne sait pas il le dit et l'écrit. Il n'y a donc pas de doctrine en physiologie, la doctrine est hors du champ scientifique. La plupart des auteurs de ce livre sont médecins ce qui se comprend d'une part parce que la physiologie humaine a une application directe en médecine d'autre part parce que la physiopathologie éclaire souvent le propos du physiologiste. L'absence d'une fonction explique très bien sa nécessité. Les connaissances en physiologie s'étendent, elles s'entrecroisent avec celles des biologistes cellulaires, des généticiens, des biochimistes, des physiciens, des nutritionnistes, psychologues, médecins.

Pradel, 2009, 21 x 29,7 cm, 632 pages

ISBN : 978-2-913996-76-2 • Code : WPL164 • 70 €

Immunologie



Immunologie

Collection Simplissime !

Vuitton D.A.

L'immunologie apparaît à beaucoup d'étudiants et de professionnels de santé comme une science ésotérique, où les sigles incompréhensibles se liguent aux schémas encombrés de flèches en tous sens pour mettre « l'apprenti immunologiste » au supplice.

Complexe, certes, le système immunitaire l'est. C'est le métier des immunologistes d'essayer d'intégrer cette complexité. Ce n'est pas celui du médecin, du pharmacien, de l'infirmier, du dentiste, du vétérinaire, qui ont d'autres préoccupations quotidiennes... Ce n'est pas non plus celui de l'enseignant de biologie générale, ou du grand public averti qui souhaite acquérir et éventuellement transmettre un savoir préalablement un peu digéré. Tous veulent comprendre « comment ça marche ? », et surtout « pourquoi faire ? » et faire le lien avec leurs objectifs personnels.


C'est en pensant à eux qu'est née l'idée de ce livre qui a l'ambition de traduire « en clair » une immunologie qui garderait en permanence un lien étroit avec la pratique professionnelle, et qui, au risque de la simplification, donnerait une image actuelle de « l'état de l'art » pour rendre plus accessible au plus grand nombre un panorama d'un des plus merveilleux systèmes que la nature ait créés.

Cet ouvrage souhaite aussi susciter la curiosité des lecteurs et une soif de connaissances complémentaires qu'ils peuvent trouver dans des ouvrages très spécialisés et plus denses. Le double objectif d'offrir un accès aisé, ludique, à une immunologie « simplissime », directement liée à la pratique professionnelle, et de déclencher l'envie d'en savoir plus – voire des vocations immunologiques – se traduit par une mise en page et des rubriques tout à fait originales qui n'ont pas d'équivalent dans les traités d'immunologie actuellement disponibles.

Pradel, 2008, 21 x 29,7 cm, 224 pages

ISBN : 978-2-913996-78-6 • Code : WPL163 • 40 €

Psychiatrie



Mémento de psychiatrie légale

(2^e édition actualisée et complétée)

Abgrall-Barbry G., Dantchev N.

Le *Mémento de psychiatrie légale* constitue l'outil indispensable pour guider le praticien en matière de

législation française dans le domaine de la psychiatrie.


Il s'ordonne en chapitres pratiques et fonctionnels, fournissant un descriptif des modalités prévues par la législation en fonction du cas et du type de démarche ou de situation (hospitalisation, signalement, protection juridique, etc.) :

- les modalités d'hospitalisation en psychiatrie ;
- le signalement « d'un mineur ou d'une personne vulnérable présumé en risque de danger ou en danger nécessitant une mesure de protection administrative ou judiciaire » ;
- les examens psychiatriques sur réquisition ;
- les mesures de protection juridique des majeurs ;
- la responsabilité juridique du psychiatre en cas de suicide ;
- les questions diverses (contention physique, sectorisation en psychiatrie, notification d'un patient dangereux pour lui-même ou pour autrui, références médicales opposables en psychiatrie).

L'ensemble constituant un mémento, qui s'accompagne de modèles de formulaires (hospitalisation à la demande d'un tiers, certificat, etc.), permet la bonne intelligence des textes de loi relatifs à la psychiatrie, redonnés dans le septième et dernier chapitre, extraits du Code de la santé publique, du Code pénal, du Code civil, du Nouveau Code de procédure civile et du Code électoral. Enfin, cette édition comporte un chapitre consacré aux « Expertises psychiatriques ».

Doin, 2009, 14,8 x 21 cm, 155 pages

ISBN : 978-2-7040-1277-0 • Code : WO2785 • 25,50 €



Enseignement de la psychiatrie

(2^e édition)

Hardy-Baylé M.-C., Hardy P., Corruble E., Passerieux C.

Cet ouvrage est né d'une conviction, la nécessité, dans la transmission des connaissances, de s'appuyer sur la manière dont raisonne le clinicien dans

sa pratique quotidienne, plutôt que de s'en tenir à la transmission d'un savoir plus académique.

Enseigner une pratique, c'est enseigner une logique de la décision.

Trois objectifs caractérisent cet ouvrage : la précision des termes utilisés (un enseignement de base en psychiatrie impose de proposer un langage aussi dénué d'ambiguïté que possible), une hiérarchisation des symptômes utiles à la prise de décision et l'apprentissage de la bonne utilisation du contexte clinique pour aboutir à un diagnostic.

La première partie de l'ouvrage est consacrée à une définition des termes qui permettent de classer les connaissances sémiologiques et syndromiques nécessaires. A la fin de chaque chapitre, les controverses et les débats entourant ces connaissances, comme les avancées les plus récentes concernant tel ou tel champ, sont proposés. La deuxième partie cherche, par des vignettes cliniques, à développer l'aptitude à utiliser ces données à des fins de discussion et de décision diagnostique.

Cet ouvrage est particulièrement destiné aux étudiants en médecine du deuxième cycle préparant le nouveau concours classant et aux internes préparant le DES de psychiatrie.

Doin, 2003, 17 x 24 cm, 320 pages

ISBN : 2-7040-1127-3 • Code : WO2673 • 41 €

Etudiants en médecine

Psychiatrie



Dictionnaire critique des termes de psychiatrie et de santé mentale

coordonné par Kipman S.-D., Amslem-Kipman A., Thurin M., Torrente J.

Voici un dictionnaire critique tenant compte des stratifications successives du jargon psychiatrique tout en conservant une présentation neutre.

Le lecteur trouvera des définitions simples et concises bien que, pour chaque mot, soient donnés le sens originel ou commun, l'évolution historique et le sens actuel.

On notera aussi :

- Une équipe d'auteurs français et étrangers élargie.
- Plus de 2000 entrées.
- Des lexiques anglais-français, français-anglais, espagnol-français, français-espagnol.

Doin, 2005, 14,5 x 21 cm, 496 pages, reliure souple
ISBN : 2-7040-1163-X • Code : W02727 • 29,50 €



Manuel de poche de psychiatrie clinique

(2^e édition)


Kaplan H. I., Sadock B. J.

Traduction : Ivanov-Mazzucconi F.

Cette édition française est la traduction et adaptation françaises de la 3^e édition américaine. Elle s'appuie sur le DSM-IV révisé. Elle décrit de façon très concrète et claire l'ensemble des troubles psychiatriques chez l'enfant et l'adulte. Elle fournit à l'étudiant - ainsi qu'au praticien débutant soucieux de vérifier une donnée ou d'enrichir sa pratique - toutes les données nécessaires au diagnostic et au traitement d'un cas, que ce soit pour s'orienter vers des traitements psychothérapeutiques ou pharmacologiques. Notons que l'ouvrage est enrichi d'un chapitre sur les examens complémentaires et l'imagerie cérébrale en psychiatrie et d'un chapitre sur les dispositions médico-légales renvoyant à la spécialité dans le contexte français.

Pradel, 2005, 13,5 x 21 cm, 596 pages
ISBN : 2-913996-32-9 • Code : WPL122 • 52 €

Virologie



Virologie humaine

coordonné par Le Faou A.
Delamare C., Fafi-Kremer S., Finance C., Fourcy S., Gantzer C., Gérard A., Gut J.-P., Herbein G., Nakouné E., Rihn B., Sakanga O., Stoll-Keller F.

Cet ouvrage comprend deux parties.

Une première de virologie générale qui décrit les relations hôte/virus, les techniques de diagnostic, et aborde l'hygiène et la

sécurité au laboratoire. Il a été décidé de présenter pour chaque virus l'essentiel de ce qu'il faut retenir sous forme de fiches.

La deuxième partie étudie les infections virales par tissu ou organe (peau, appareil respiratoire, système nerveux), par situation médicale particulière (grossesse, infections en milieu hospitalier) ou par réservoir de virus (environnement, animaux). Cependant, les virus des hépatites B et C et les virus de l'immunodéficience humaine sont individualisés du fait de leur importance en santé publique.

Pradel, 2012, 16 x 24 cm, 470 pages
ISBN : 978-2-36110-012-4 • Code : WPL182 • 46 €

Sémiologie



Guide de l'examen clinique

(6^e édition)

Bates B., Bickley L.-S., Szilagyi P.-G.

Le *Guide de l'examen clinique* est conçu pour les étudiants en médecine qui apprennent à parler aux patients, à les examiner et à raisonner cliniquement pour comprendre et évaluer leurs problèmes. La 6^e édition a plusieurs caractéristiques nouvelles destinées à faciliter l'apprentissage des étudiants. Ces changements ont trois motivations : les demandes des enseignants et des étudiants ; le désir de rendre le livre plus facile à lire et plus efficace à utiliser ; et l'abondance de nouvelles données étayant les techniques de l'interrogatoire, de l'examen et de la promotion de la santé.

Tous les chapitres reflètent un point de vue basé sur les faits, citant des références qui alignent au plus près leur contenu sur les nouvelles données de la littérature médicale.

Partie I : Bases de l'évaluation de l'état de santé

Chap 1 : Vue d'ensemble de l'interrogatoire et de l'examen physique ; Chap 2 : Raisonnement clinique, évaluation et enregistrement de vos constatations ; Chap 3 : Entrevue et antécédents

Partie II : Examens régionaux

Chap 4 : Début de l'examen physique : examen général, signes vitaux et douleur ; Chap 5 : Comportement et état mental ; Chap 6 : Peau et ses annexes ; Chap 7 : Tête et cou ; Chap 8 : Thorax et poumons ; Chap 9 : Appareil cardiovasculaire ; Chap 10 : Seins et aisselles ; Chap 11 : Abdomen ; Chap 12 : Système vasculaire périphérique ; Chap 13 : Organes génitaux de l'homme et hernies ; Chap 14 : Organes génitaux de la femme ; Chap 15 : Anus, rectum et prostate ; Chap 16 : Appareil locomoteur ; Chap 17 : Système nerveux

Partie III : Populations particulières

Chap 18 : Évaluation des enfants : du nourrisson à l'adolescent ; Chap 19 : Femme enceinte ; Chap 20 : Sujet âgé

Arnette, 2010, 21 x 29,7 cm, 1024 pages
ISBN : 978-2-7184-1222-1 • Code : WR2765 • 88 €



Guide de poche pour l'examen clinique et l'interrogatoire

(2^e édition)

Bates B., Bickley L. S.

Dans ce livre concis et fiable, les étudiants trouveront tous les renseignements essentiels dont ils ont besoin pour mener un interrogatoire fructueux et un examen clinique complet.

Entièrement revue et mise à jour, cette 2^e édition (6^e édition américaine) les aidera à recueillir les éléments pertinents de l'anamnèse du patient, à revoir les techniques de l'examen physique aux différents âges de la vie, à connaître les anomalies fréquentes, à apprendre les techniques spéciales d'examen et à affiner les capacités d'interprétation.

Le parcours de l'évaluation du patient peut commencer sans plus attendre...

- les couleurs rendent le texte plus vivant et facilitent l'apprentissage visuel ;
 - la présentation en deux colonnes de l'examen physique fournit des informations express et résume en quelques mots les techniques et les trouvailles possibles ;
 - des encadrés et des tableaux mettent les données fondamentales à portée de main ;
 - de nombreuses illustrations indiquent les techniques d'examen appropriées et soulignent les repères anatomiques importants ;
 - son petit format fait de cet ouvrage un guide de poche idéal.
- Les nouveautés de cette 2^e édition :
- l'évaluation de la douleur est désormais incluse dans le chapitre révisé sur l'examen général et les signes vitaux ;
 - la santé mentale et l'évaluation de l'état mental et du comportement constituent un chapitre distinct ;
 - l'accent accru mis sur la pratique basée sur les faits aiguise le raisonnement clinique avec des directives de dépistage mises à jour, des recommandations pour l'éducation du patient, et les bonnes pratiques de prévention et de rééducation.

Arnette, 2010, 11 x 16 cm, 536 pages
ISBN : 978-2-7184-1233-7 • Code : WR2775 • 31,50 €

COLLECTION ECN-MED

Directeurs de collection : Pr J.-J. Lehot et Dr X. Ricaud

Cette collection destinée à préparer l'Examen National Classant se fonde sur les connaissances issues des Conférences de Consensus et des Conférences d'Experts des Sociétés Savantes nationales ainsi que sur les recommandations officielles telles que celles de la Haute Autorité de santé.

Ces ouvrages rédigés par des internes et des chefs de cliniques, eux-mêmes supervisés et encadrés par des praticiens hospitaliers et des professeurs d'université titulaires siégeant dans les jurys, ont pour objectif d'aider les étudiants de 2^e cycle à se préparer efficacement à l'ECN, grâce à :

- la prise en compte des dernières recommandations et des consensus ;
- une rédaction synthétique ;
- des contenus conformes au programme ECN ;
- de nombreuses illustrations pour aider la compréhension et la mémorisation ;
- un regroupement des items par pôle.

Pour cette seconde édition, les auteurs ont actualisé tant le contenu à connaître pour les items au programme que les références et consensus.



Nouvelle édition

Hépatogastroentérologie Chirurgie digestive

(2^e édition)

Adam J.-P., Barret M.

Pradel, juillet 2012, 16 x 24 cm,
208 pages
ISBN : 978-2-36110-043-8
Code : WPL183 • 17,50 €




Nouvelle édition

Cardiologie

(2^e édition)

Delahaye F., Harbaoui B.,
Courand P.-Y.

Pradel, mai 2012, 16 x 24 cm,
224 pages
ISBN : 978-2-36110-014-8
Code : WPL185 • 21 €




Nouvelle édition

Psychiatrie

(2^e édition)

Franck N., Rengade C.-E.

Pradel, juillet 2012, 16 x 24 cm,
144 pages
ISBN : 978-2-36110-044-5
Code : WPL184 • 17,50 €



Nouvelle édition


Néphrologie Urologie

(2^e édition)

Amrouche L., Ghoneim T.

Pradel, juillet 2012, 16 x 24 cm,
192 pages
ISBN : 978-2-36110-045-2
Code : WPL186 • 18 €

Collection «ECN Med»



Nouvelle édition

Pneumologie Réanimation - Anesthésie

(2^e édition)

Lacroix C., Souquet P.-J.

Pradel, juillet 2012, 16 x 24 cm,
240 pages
ISBN : 978-2-36110-046-9
Code : WPL187 • 19,50 €



Nouvelle édition

Gynécologie Endocrinologie Nutrition

(2^e édition)

Garabedian C., Borson-Chazot F.

Pradel, août 2012, 16 x 24 cm,
304 pages
ISBN : 978-2-36110-050-6
Code : WPL191 • 22 €



Nouvelle édition

Orthopédie Rééducation Rhumatologie Médecine interne

(2^e édition)

Demey G., Neyret P., Sené T.

Pradel, août 2012, 16 x 24 cm,
256 pages
ISBN : 978-2-36110-047-6
Code : WPL188 • 20 €



Nouvelle édition

Pédiatrie

(2^e édition)Bachetta J., Bernoux D.,
Javouhey E., Pouyau R.

Pradel, août 2012, 16 x 24 cm,
272 pages
ISBN : 978-2-36110-051-3
Code : WPL192 • 21 €



Nouvelle édition

Maladies infectieuses Dermatologie

(2^e édition)Dumitrescu O., Reverdy F.,
Julia F., Moos D.,

Pradel, août 2012, 16 x 24 cm,
232 pages
ISBN : 978-2-36110-048-3
Code : WPL189 • 20 €




Nouvelle édition

Ophtalmologie - ORL Stomatologie

(2^e édition)

Ricaud X., Samaha S.

Pradel, juillet 2012, 16 x 24 cm,
192 pages
ISBN : 978-2-36110-052-0
Code : WPL193 • 19 €



Nouvelle édition

Hématologie Cancérologie

(2^e édition)Rubio M.-T., Dargaud Y.,
Ghesquières H., Fayette J.

Pradel, août 2012, 16 x 24 cm,
192 pages
ISBN : 978-2-36110-049-0
Code : WPL190 • 17,50 €



Nouvelle édition

Neurologie Gériatrie

(2^e édition)

Rheims S., Gonthier R.

Pradel, août 2012, 16 x 24 cm,
224 pages
ISBN : 978-2-36110-053-7
Code : WPL194 • 20 €



Nouvelle édition

Santé publique Thérapeutique Médecine légale

(2^e édition)

Collectif

Pradel, juillet 2012, 16 x 24 cm,
224 pages
ISBN : 978-2-36110-054-4
Code : WPL195 • 20 €

Etudiants en médecine

Collection « Cas cliniques pour l'ECN »

Directeurs de collection : Pr J.-J. Lehot et Dr X. Ricaud

La collection "Cas cliniques pour l'ECN" a pour objectif de délivrer des conseils pratiques aux candidats sur le fond et la forme.

Elle est constituée de 50 dossiers cliniques par ouvrage qui permettent à l'étudiant préparant l'Examen National Classant de s'entraîner à l'épreuve rédactionnelle clinique.


Ces dossiers sont rédigés par un professeur et un interne.

Ils comportent :

- le détail de la notation ;

- des commentaires aux réponses, explications complémentaires ;
- des références actualisées et des pistes bibliographiques ;
- le niveau de difficulté.

À l'occasion de cette seconde édition, les auteurs des ouvrages ont actualisé tant les références bibliographiques que les questions elles-mêmes, et des cas cliniques nouveaux ont été ajoutés quand cela nous semblait nécessaire.



Nouvelle édition

Cancérologie Oncohématologie Hématologie

(2^e édition)

Dargaud Y., Detrait M.,
Droz J.-P., Freyer G., You B.

Pradel, août 2012, 16 x 24 cm,
232 pages
ISBN : 978-2-36110-020-9
Code : WPL196 • 22 €



Nouvelle édition

Gynécologie - obstétrique

(2^e édition)

Huissoud C., Rudigoz R.-C.

Pradel, septembre 2012, 16 x 24 cm,
160 pages
ISBN : 978-2-36110-017-9
Code : WPL199 • 18,50 €



Nouvelle édition

Cardiologie Chirurgie cardiovasculaire Interprétation de l'électrocardiogramme

(2^e édition)

Courand P.-Y., Delahaye F.,
Harbaoui B., Henaine R.,
Sassard T.

Pradel, août 2012, 16 x 24 cm, 296 pages
ISBN : 978-2-36110-029-2 • Code : WPL197 • 24 €



Nouvelle édition

Hépatogastroentérologie Chirurgie viscérale Néphrologie Urologie

(2^e édition)

Collectif

Pradel, septembre 2012, 16 x 24 cm,
208 pages
ISBN : 978-2-36110-018-6
Code : WPL200 • 18,50 €



Nouvelle édition

Dermatologie Endocrinologie Nutrition et diabète

(2^e édition)

Amazon E., Borson-Chazot F.,
Moulin P.

Pradel, août 2012, 16 x 24 cm,
208 pages
ISBN : 978-2-36110-021-6
Code : WPL198 • 18,50 €



Nouvelle édition

Lecture critique d'article

(2^e édition)

Cornu C., Nony P.

Pradel, août 2012, 16 x 24 cm,
168 pages
ISBN : 978-2-36110-031-5
Code : WPL202 • 18,50 €

Etudiants en médecine

Collection « Cas cliniques transversaux pour l'ECN »



Médecine générale Médecine légale Médecine du travail Santé publique

(2^e édition)

Collectif

Pradel, août 2012, 16 x 24 cm,
240 pages
ISBN : 978-2-36110-032-2
Code : WPL203 • 19 €

Nouvelle édition




Psychiatrie Gériatrie

(2^e édition)

Collectif

Pradel, août 2012, 16 x 24 cm,
224 pages
ISBN : 978-2-36110-034-6
Code : WPL207 • 20 €

Nouvelle édition



Neurologie Pneumologie

(2^e édition)

Coudurier M., Desestret V.,
Honnorat J., Odier L.,
Souquet P.-J.

Pradel, septembre 2012,
16 x 24 cm, 240 pages
ISBN : 978-2-36110-033-9
Code : WPL204 • 22 €

Nouvelle édition




Rhumatologie Orthopédie Médecine physique et de réadaptation Traumatologie

(2^e édition)

André S., Chapurlat R.,
Demey D., Freysz M.,
Luauté J., Lustig S., Neyret P., Pinaroli A., Rode G.

Pradel, août 2012, 16 x 24 cm, 208 pages
ISBN : 978-2-36110-016-2 • Code : WPL208 • 19 €

Nouvelle édition




Chirurgie maxillofaciale ORL Ophtalmologie

(2^e édition)

Gleizal A., Beziat J.-L.,
Merrot O., Pignat J.-C.,
Ricaud X.

Pradel, août 2012, 16 x 24 cm, 176 pages
ISBN : 978-2-36110-015-5 • Code : WPL205 • 18,50 €

Nouvelle édition



Urgence Réanimation Anesthésie Douleur

(2^e édition)

Benaïssa M., Delannoy B.,
Lehot J.-J.

Pradel, août 2012, 16 x 24 cm,
240 pages
ISBN : 978-2-36110-035-3
Code : WPL209 • 20 €

Nouvelle édition



Pédiatrie

(2^e édition)

Belot A., Bernoux D., Floret D.,
Javouhey E.

Pradel, septembre 2012,
16 x 24 cm, 224 pages
ISBN : 978-2-36110-019-3
Code : WPL206 • 20 €

Nouvelle édition



Infectiologie Parasitologie

(2^e édition)

Gary D., de Montbrison F.,
Perpoint T.

Pradel, septembre 2012,
16 x 24 cm, 196 pages
ISBN : 978-2-36110-030-8
Code : WPL201 • 18,50 €

Nouvelle édition

Etudiants en médecine

Hématologie



Hématologie clinique et biologique

(2^e édition)

Sebahoun G.

Cette deuxième édition d'un ouvrage collectif, devenu un classique, est destinée aux étudiants désirant acquérir les connaissances clinico-biologiques nécessaires pour prétendre

aux meilleurs résultats à l'Examen National Classant, mais aussi aux internes en DES d'hématologie, médecins ou biologistes.

Elle comporte, outre les items inscrits au programme du concours, des chapitres complémentaires de physiologie et de pathologie. Ces chapitres visent une meilleure compréhension de certaines questions et apportent un approfondissement.

Couvrant l'essentiel de la discipline hématologique, cet ouvrage constitue toujours une bonne base à ceux qui vont aborder un enseignement supérieur dans la spécialité, médecins, pharmaciens et scientifiques, en leur apportant toutes les notions de physiopathologie, de clinique, de biologie, de thérapeutique, en hématologie cellulaire, hémostasie et transfusion.

L'ouvrage comporte aussi une partie de méthodes thérapeutiques et une partie de techniques biologiques. Les cliniciens pourront ainsi mieux comprendre les techniques utilisées pour le diagnostic et l'exploration biologique des affections hématologiques. Les biologistes pourront se familiariser avec les grandes modalités thérapeutiques. Pédagogique, structurée et mise à jour, cette deuxième édition continue d'apporter à tous de solides connaissances de base en hématologie.

Arnette, 2005, 21 x 27 cm, 592 pages

ISBN : 2-7184-1053-1 • Code : WR2613 • 77 €

Neurosciences



Neurosciences

À la découverte du cerveau
(3^e édition)

Bear M. F., Connors B. W.,
Paradiso M. E.

Traduction et adaptation française :
Niéoullon A.

Ce livre est axé sur la description de l'organisation et des fonctions du système nerveux humain. Les données

les plus actuelles y sont présentées d'une façon accessible, autant aux étudiants en sciences qu'aux autres. Pour avoir accès à cet ouvrage, seul un niveau de connaissances élémentaires en biologie, physique et chimie est nécessaire. Les données indispensables à l'étude plus poussée des neurosciences sont présentées au fur et à mesure. Par ailleurs, les auteurs ont voulu faire partager leur goût et leur intérêt pour la science, et montrer qu'elle peut parfois être source d'amusement. Pour cela, ils ont utilisé des métaphores simples, présenté des exemples concrets, tenté de faire preuve d'humour et enrichi leur propos de nombreuses anecdotes. L'une des originalités de cet ouvrage réside dans les encarts notés « Voies de la découverte », dont la rédaction a été confiée à des chercheurs renommés qui racontent comment s'est faite leur découverte.

Enfin, le cours ne prétend pas couvrir toute la neurobiologie. Il est plutôt consacré au cerveau des mammifères et, quand c'est possible, au cerveau humain. Pour cette troisième édition, l'objectif a d'abord été de procéder à une actualisation des connaissances, en intégrant une partie des données nouvelles acquises au cours des cinq dernières années, sans toutefois augmenter encore le volume de l'ouvrage. C'est pourquoi quelques chapitres ont été raccourcis lorsque cela était possible et restent plus au niveau des principes que des détails de fonctionnement. Des illustrations ont été remaniées pour rendre le livre plus facilement consultable. Les progrès les plus déterminants de cette période concernent le séquençage du génome humain, suggérant de nouvelles pistes pour comprendre, par exemple, les bases neurales de ce qui fait l'individu, ou encore pour mieux appréhender les maladies neurologiques et psychiatriques.

Pradel, 2007, 21 x 29,7 cm, 912 pages

ISBN : 978-2-913996-66-3 • Code : WPL152 • 76 €

Demande de spécimen enseignants


Votre contact : Rachida CHENTOUF

☎ : 01 76 73 37 12

📠 : 01 82 51 00 56

@ : rchentouf@wolters-kluwer.fr

Physiologie



Physiologie humaine

Sous la direction
de Guénard H.

Ce livre de physiologie humaine est publié sous l'égide de la **Société de physiologie de langue française**.

Les chapitres sont rédigés par des membres de la Société spécialisés dans un domaine.

La physiologie évolue, elle s'enrichit dans tous ces aspects. Elle profite des avancées de la biologie moléculaire aussi bien que de celles des physiologies d'organes ou intégrées. Faire de la physiologie c'est faire des allers-retours incessants entre les systèmes complexes que sont les êtres vivants pris dans leur totalité et les phénomènes fondamentaux cellulaire, subcellulaire et moléculaire qu'ils contiennent.

Ignorer volontairement une de ces étapes serait actuellement une erreur scientifique. Il n'y a ni présupposé ni dogme en physiologie. Tout doit être expérimentalement prouvé sans biais, ce qui n'est pas toujours évident. Lorsque le physiologiste doute, ce qui arrive souvent, il fait des hypothèses, s'il ne sait pas il le dit et l'écrit. Il n'y a donc pas de doctrine en physiologie, la doctrine est hors du champ scientifique. La plupart des auteurs de ce livre sont médecins ce qui se comprend d'une part parce que la physiologie humaine a une application directe en médecine d'autre part parce que la physiopathologie éclaire souvent le propos du physiologiste. L'absence d'une fonction explique très bien sa nécessité. Les connaissances en physiologie s'étendent, elles s'entrecroisent avec celles des biologistes cellulaires, des généticiens, des biochimistes, des physiciens, des nutritionnistes, psychologues, médecins.

Pradel, 2009, 21 x 29,7 cm, 632 pages
ISBN : 978-2-913996-76-2 • Code : WPL164 • 70 €

Exploration fonctionnelle respiratoire

Une approche pratique

Wanger J.

Pradel, 1997, 16 x 24 cm, 290 pages, broché,
120 illustrations
ISBN : 2-907516-91-4 • Code : WPL083 • 53 €

Rééducation neurologique

Guide pratique de rééducation des affections
neurologiques
(2^e édition)

Chantraine A.

Arnette, 1999, 17 x 24 cm, 404 pages
ISBN : 2-7184-0918-5 • Code : WR2406 • 86 €

Rédaction médicale



La rédaction médicale (5^e édition)

Maisonneuve H., Lorette G.,
Maruani A., Huguier M.

La 5^e édition de cet ouvrage traduit l'accueil régulier des auteurs, reviewers et rédacteurs de langue française. Le grand prix du Syndicat national de la presse médicale a été attribué en 2006 au Pr Michel Huguier pour son

engagement dans la rédaction et son leadership lors des précédentes éditions de cet ouvrage.

Cette édition a été renouvelée pour tenir compte des changements stimulés par les moyens électroniques :

- le niveau des auteurs et journaux français progresse rapidement ; le fond de l'ouvrage, les conseils de style, ont été adaptés et 8 nouveaux chapitres ont été ajoutés ;
- CONSORT ainsi que d'autres recommandations ont été adaptées aux différentes formes d'études ;
- le concept de déclaration de conflits potentiels avec une obligation en France, publiée au Journal officiel en mars 2007 ;
- le concept d'auteur évolue car les définitions du groupe de Vancouver sont peu suivies ;
- l'Internet a changé les comportements des auteurs avec des tâches nouvelles lors de la soumission des articles et, en contrepartie, une publication plus rapide ;
- les concepts d'Open Access, ou accès gratuit, sont en concurrence avec les journaux payants des maisons d'édition.

Doin, 2010, 16 x 24 cm, 232 pages
ISBN : 978-2-7040-1284-8 • Code : WO2793 • 37 €

Collection "Biosciences et techniques"

Directeurs de collection : J. Figarella et A. Calas

Les titres de la collection répondent à un triple objectif :

- fournir à l'étudiant des ouvrages de cours lui permettant d'acquérir les notions essentielles à la compréhension de chaque discipline, complétées par des mises au point ;
- mettre à la disposition de l'étudiant de nombreux détails techniques et savoir-faire lui permettant de réaliser des manipulations réelles en associant les données théoriques à l'application pratique ;
- lui donner la possibilité de s'évaluer en accédant à des exercices et à leur résolution.

Série "Sciences des aliments"

sous la direction de Leyral G.**Aliments et boissons**Technologies
et aspects réglementaires
(3^e édition)

Vierling E.

Cocédition Doin Éditeurs/CRDP
d'Aquitaine

Les qualités organoleptiques, nutritionnelles, hygiéniques et marchandes des produits alimentaires résultent d'un savoir-faire technologique qui ne cesse d'évoluer pour créer de nouveaux marchés et répondre aux attentes de variété, de qualité et aux exigences de sécurité du consommateur. Cet ouvrage obéit à un double objectif :

- faire le point sur le droit de l'alimentation, particulièrement évolutif du fait de la mise en place d'une réglementation communautaire ;
- présenter la diversité des technologies mises en œuvre.

C'est ainsi que sont abordés les problèmes relatifs au conditionnement des aliments, à leur étiquetage, à l'utilisation de produits d'addition (additifs, auxiliaires de fabrication, arômes), et d'aides technologiques (concentrés protéiques animaux et végétaux, dérivés industriels glucidiques). Les technologies de fabrication et de conservation des aliments (conservation par le froid, par la chaleur, la déshydratation, les rayonnements ionisants, les micro-ondes), les techniques de pointe (utilisation des rayonnements infrarouges, des hautes pressions, la cuisson-extrusion, les filtrations membranaires, les fluides supercritiques) font l'objet d'une étude détaillée.

La fin de l'ouvrage est consacrée aux nouveaux modes de consommation que sont les produits de la quatrième gamme, les plats cuisinés, les aliments allégés.

Doin, 2008, 21 x 29,7 cm, 200 pages
ISBN : 978-2-7040-1264-0 • Code : W02769 • 25,50€

**Alimentation théorique**

Lefrancq E., Roudaut H.

Cocédition Doin Éditeurs/
CRDP d'Aquitaine

Ce manuel reflète une expérience d'enseignement de l'alimentation théorique s'appuyant sur le programme officiel du BTS ESF. Son objectif est d'aider le futur technicien en Economie familiale et sociale à mémoriser une somme importante de connaissances et à les appliquer dans une situation professionnelle de conseil à des publics très variés. Chaque chapitre comporte systématiquement, en ouverture, un encadré indiquant les pré requis, les savoirs associés, le vocabulaire à maîtriser, les lectures conseillées. Des paragraphes très structurés, une rédaction concise, des points essentiels, un large recours aux tableaux et illustrations permettent de circuler aisément dans le texte. De nombreuses annexes précisent certains points ou proposent des documents types pouvant être utilisés dans la pratique professionnelle.

Doin, 2005, 21 x 29,7 cm, 304 pages
ISBN : 2-7040-1192-3 • Code : W02726 • 38 €

Etudiants en génie biologique / sciences de la vie

Collection « Biosciences et techniques » - Série « Sciences des aliments »



Aliments et boissons

Filières et produits
(3^e édition)

Vierling E.

Coédition Doin Éditeurs/
CRDP d'Aquitaine

Cet ouvrage, complémentaire d'Aliments et boissons - Technologies et aspects réglementaires, propose une étude

systématique des aliments et boissons. Il aborde pour chaque filière :

- les matières premières et les transformations qui leur sont appliquées ;
- les différents produits, des produits de base aux produits plus ou moins sophistiqués ;
- les aspects réglementaires spécifiques ;
- les contrôles effectués (contrôles officiels, autocontrôles) et la traçabilité ;
- les qualités organoleptiques, nutritionnelles, hygiéniques et marchandes propres à chaque produit, en relation avec les concepts présentés dans Aliments et boissons - Technologies et aspects réglementaires.

Il comprend également une mise au point, sommaire mais documentée, sur les organismes génétiquement modifiés et sur l'agriculture biologique.

Doin, 2008, 21 x 29,7 cm, 280 pages

ISBN : 978-2-7040-1263-3 • Code : WO2768 • 33,50€



Biochimie des aliments Diététique du sujet bien portant

(2^e édition)

Frenot M., Vierling E.

Coédition Doin Éditeurs/
CRDP d'Aquitaine

Une alimentation "optimisée" doit satisfaire les besoins énergétiques et les besoins en matière par des apports alimentaires équilibrés. La connaissance des nutriments sous l'angle de la biochimie (structurale et métabolique) est un préalable incontournable pour établir des rations répondant à ces critères. D'autres paramètres sont également pris en compte : études épidémiologiques, études cliniques, résultats de l'expérimentation animale. Ces données sont étroitement imbriquées et leur mise en relation conduit à une approche réfléchie et rationnelle de la diététique du sujet bien portant.

Cette deuxième édition revue et actualisée prend en compte les dernières connaissances portant sur les rôles biologiques des nutriments. Elle intègre les prescriptions et les apports conseillés donnés par l'Agence française de sécurité sanitaire des aliments. Ce livre concerne les étudiants préparant les BTS Diététique, BTS Économie sociale et familiale, BTS Hôtellerie restauration, BTS Qualité dans les industries alimentaires et bio-industries, BTS Biochimiste, BTSA Industries agro-alimentaires, et le DUT Génie biologique.

Doin, 2002, 21 x 29,7 cm, 304 pages

ISBN : 2-7040-1105-2 • Code : WO2652 • 38 €

Collection « Biosciences et techniques »



Précis de virologie humaine

coordonné par Le Faou A., Delamare C., Fafi-Kremer S., Finance C., Fourcy S., Gantzer C., Gérard A., Gut J.-P., Herbein G., Nakouné E., Rihn B., Sakanga O., Stoll-Keller F.

Cet ouvrage collectif en deux parties aborde les différents aspects de la virologie médicale.

La première, consacrée à la virologie générale, décrit les relations hôte/virus, les techniques de diagnostic, et aborde l'hygiène et la sécurité au laboratoire.

Des fiches récapitulatives présentent l'essentiel à retenir pour les virus qui affectent l'homme.

La deuxième partie étudie les infections virales par tissu ou organe (peau, appareil respiratoire, système nerveux), par situation médicale particulière (grossesse, infections en milieu hospitalier) ou par réservoir de virus (environnement, animaux). Cependant, les virus des hépatites B et C et les virus de l'immunodéficience humaine sont individualisés du fait de leur importance en santé publique.

Doin, février 2012, 16 x 24 cm, 470 pages
ISBN : 978-2-7040-1337-1 • Code : WO2817 • 39 €



Exercices de biochimie

(3^e édition revue et mise à jour)

Lafont F., Plas C., Cazaubon P.

Cet ouvrage est particulièrement destiné aux étudiants préparant un :

- BTS « Analyses de biologie médicale » ;
- DUT « Génie biologique », option « Analyses biologiques et biochimiques » ;
- DETAB.

Il s'adresse également aux étudiants en biologie des classes de techniciens supérieurs « Bioanalyses et contrôles », des classes préparatoires « Technologie-Biologie », du PCEM, aux étudiants préparant des licences ou des masters en biochimie et en biologie et il sera très utile à ceux qui préparent le CAPET ou le CAPLP de biotechnologies ou l'agrégation de biochimie-génie biologique.

Enfin, certains de ses exercices sont accessibles aux élèves préparant le baccalauréat technologique série « Sciences et technologies de laboratoire », spécialité « Biochimie-Génie biologique ».

Il couvre l'ensemble des domaines de la biochimie que doit connaître un futur technicien de biologie médicale :

- techniques de base, sécurité ;
- structure, propriétés, métabolisme et analyse des constituants des liquides biologiques (eau, constituants minéraux, glucides, lipides, protides) ;
- enzymologie générale et clinique ;
- biologie moléculaire ;
- hormonologie, pharmacologie, toxicologie ;
- biochimie appliquée : prélèvements biologiques, contrôle de qualité, analyse automatique.

Près de 400 exercices sont proposés dont les deux tiers concernent la biochimie analytique et clinique. La plupart font l'objet d'un corrigé, plus ou moins détaillé selon les cas.

Cette troisième édition est complètement revue, corrigée et actualisée. En plus de l'ajout de données métrologiques (incertitude, fidélité, justesse, exactitude...), environ 80 nouveaux exercices sont proposés.

Doin, 2009, 16 x 24 cm, 416 pages
ISBN : 978-2-7040-1281-7 • Code : WO2790 • 41 €

Etudiants en génie biologique / sciences de la vie

Collection « Biosciences et techniques »

Biologie-Biochimie-Biotechnologie-Microbiologie



Cours de microbiologie avec problèmes et exercices corrigés (2^e édition)

Meyer A., Deiana J., Bernard A.

Cette édition regroupe le Cours de microbiologie et les Annales et exercices de microbiologie. Elle est proposée avec une maquette nouvelle en deux couleurs.

Ce cours de microbiologie générale associe de façon permanente des données théoriques et épistémologiques à des applications pratiques au niveau du laboratoire et de l'industrie agroalimentaire. Il permet d'établir un lien entre la microbiologie théorique et la pratique courante, y compris la sécurité au laboratoire. Il sert de base à la résolution des exercices et des problèmes présentés à la fin de chaque chapitre (les corrigés sont regroupés en fin d'ouvrage). Des questions, reprenant les compétences attendues par le programme, permettent au lecteur de s'autoévaluer.

Cet ouvrage s'adresse tout d'abord aux étudiants des sections de BTS Biotechnologie, Bioanalyses et contrôles, Analyses biologiques, Métiers de l'eau, Qualité dans les industries alimentaires et les bio-industries, aux étudiants préparant le DUT Biologie appliquée ainsi qu'à ceux des Classes préparatoires aux grandes écoles (CPEGTB).

Les étudiants préparant des DEUG et des licences de la filière Biologie y trouveront également les bases fondamentales de la microbiologie (avec des éléments de virologie et de mycologie).

Enfin, les élèves des classes terminales du baccalauréat technologique série STL (Sciences et techniques de laboratoire) spécialité « Biochimie-Génie biologique » y trouveront tous les éléments de leur programme.

Doin, 2004, 17 x 24 cm, 448 pages

ISBN : 2-7040-1170-2 • Code : WO2701 • 45 €

À paraître - septembre 2012

Nouvelle édition



Travaux dirigés de biochimie, de biologie moléculaire et de bio-informatique (4^e édition)

(4^e édition)

Coutouly G., Klein E., Barbieri E., Kriat M.

Doin, septembre 2012, 21 x 29,7 cm

ISBN : 978-2-7040-1354-8 • Code : WO2824

Collection « Biosciences et techniques »



Éléments de biologie cellulaire

(3^e édition)

Robert D., Vian B.

Cette troisième édition d'un ouvrage très apprécié des enseignants et des étudiants propose un contenu renouvelé dans le fond et la forme.

Le fond : l'évolution rapide des connaissances dans le domaine de la biologie cellulaire a rendu nécessaire, même pour un ouvrage destiné à des étudiants débutant l'étude de la cellule, des remaniements substantiels de certains chapitres. Par ailleurs, il a paru intéressant d'introduire de nouveaux encadrés apportant des informations complémentaires sur des sujets d'actualité ou dans des domaines qui dépendent plus de la biologie moléculaire que de la biologie cellulaire stricto sensu. De nombreuses techniques de biologie moléculaire sont en effet des outils pour le biologiste cellulaire moderne; il est souvent fait référence à certaines d'entre elles dans les médias et il a semblé indispensable d'en donner au moins le principe aux futurs biologistes. Plutôt que d'en faire un chapitre spécial, consacré au génie génétique ou à l'ingénierie de l'ADN, les auteurs ont choisi de placer des encadrés traitant de ces sujets dans les chapitres où sont présentés les concepts permettant de comprendre la méthodologie employée ou dans ceux pour lesquels la technique a facilité la résolution de problèmes biologiques.

Le but de l'ouvrage n'a cependant pas changé : permettre aux étudiants d'acquérir de solides notions sur l'organisation et les modalités du fonctionnement de la cellule et d'établir les liens existant entre les structures et les fonctions.

La forme : l'emploi de deux couleurs rend la mise en page plus attrayante et les schémas, pour la plupart redessinés, plus explicites. Cet ouvrage s'adresse aux étudiants en biologie du premier cycle universitaire (DEUG ou licence des sciences et technologies), à ceux du PCEM et aux élèves des classes préparatoires aux grandes écoles sociologiques, candidats CAPES et agrégation.

Doin, 2004, 17 x 24 cm, 464 pages

ISBN : 2-7040-1169-9 • Code : W02712 • 41 €

Les éditions Arnette, Doin et Pradel
sont présentes sur les principales
manifestations en France :

Anesthésie-Réanimation-Urgence

SRLF, JEPU, MAPAR, URGENCES, SFAR, etc....

Dermatologie

JDP, LASERS, etc....

Neurologie

MSN, JNLF, etc....

contacts

Max MOULAOU

Tél : 01 76 73 30 43

Fax : 01 55 02 92 63

E-mail : mmoulaoui@wolters-kluwer.fr

Pascal LARDEUX

Tél : 01 76 73 37 43

Fax : 01 55 02 50 11

E-mail : plardeux@wolters-kluwer.fr

Collection "Conduites"

Directeurs de collection : Pr Lorette et Pr Nivet

La collection "Conduites" propose des ouvrages d'information et de formation destinés aux médecins généralistes et médecins spécialistes. Ces livres pratiques et synthétiques présentent au lecteur l'essentiel des connaissances actuelles sur le sujet traité pour l'aider dans sa pratique quotidienne. Chaque livre traite concrètement des conduites à tenir dans le cadre de la prévention et de la prise en charge diagnostique et thérapeutique des patients.

Il apporte des réponses claires et précises aux questions que se posent les praticiens :

- Des examens complémentaires sont-ils nécessaires ?
- Quels sont les pièges diagnostiques à éviter ?
- Quel est le coût d'un traitement ?
- Quelles sont les interactions médicamenteuses ?
- Quelles sont les nouveautés thérapeutiques ?
- A quel moment confier son patient à un spécialiste ?
- Quel est le réseau de compétences pour la pathologie traitée (services hospitaliers spécialisés...)?
- Quelles aides périphériques indiquer à son patient (associations de malade...)?



Maladie d'Alzheimer

(2^e édition)

Sellal F., Kruczek E.

Ce livre a pour but de préciser l'état des connaissances sur cette maladie, ses limites et ses rapports avec les autres causes de démence et sa prise en charge thérapeutique et sociale. Il propose de façon didactique des stratégies diagnostiques et thérapeutiques, tout en donnant quelques clés pour une connaissance plus approfondie de la maladie et de ses frontières.

Doin, 2007, 14,8 x 21 cm, 176 pages

ISBN : 978-2-7040-1211-4 • Code : W02734 • 29,50 €



Anorexies et boulimies à l'adolescence

(3^e édition)

Alvin P.

Qu'il s'agisse d'anorexies mentales ou de conduites boulimiques avec ou sans vomissements, les troubles des conduites alimentaires à l'adolescence sont de plus en plus d'actualité. De par leurs enjeux importants à cet âge, leurs multiples conséquences médicales et leur pronostic lointain a priori réservé, ils méritent une détection précoce et un suivi patient, dans lesquels les intervenants de première ligne ont un rôle essentiel à jouer. Les difficultés habituellement rencontrées ne semblent pas tant relever des aspects techniques du diagnostic que sa nature même, ses nombreux paradoxes et peut-être surtout, de l'absence de marche à suivre bien définie. Cet ouvrage s'adresse surtout aux médecins et aux soignants. Il apporte des éléments de compréhension et des repères pratiques dans un domaine passionnant mais souvent perçu comme délicat sinon frustrant en pratique courante. Savoir être, savoir faire et savoir travailler en liaison sont ici d'autant plus nécessaires et complémentaires. Cette 3^e édition, forte du succès des deux précédentes, entièrement revisitée et actualisée, comporte plusieurs nouveautés. Le lecteur appréciera la réécriture du diagnostic différentiel ainsi que deux chapitres nouveaux : l'un sur l'anorexie mentale du garçon, l'autre sur l'activité et la casuistique « TCA » du service de médecine pour adolescents de Bicêtre.

Doin, 2007, 14,8 x 21 cm, 216 pages

ISBN : 978-2-7040-1234-3 • Code : W02752 • 31,50 €

Collection « Conduites »



La dermatite atopique

Ronguedas-Contios A.-M.,
Lorette G.

Jusqu'à ces dernières années, on avait beaucoup de mal à définir la dermatite atopique. Celle-ci avait d'ailleurs pris différents noms rendant compte de ces incertitudes.

On considère maintenant qu'il s'agit d'un ensemble de manifestations, en particulier un eczéma récidivant puis chronique, mais aussi une intolérance au contact de la laine, une peau sèche, la colonisation cutanée par des staphylocoques...

Elle est d'apparition souvent précoce. On sait qu'il existe un terrain particulier, l'atopie, génétiquement déterminé. Les autres manifestations du terrain atopique sont l'asthme et la rhinite saisonnière. On observe que les facteurs intervenant dans le déclenchement des poussées sont souvent des constituants banals de notre environnement comme les poussières, certains aliments, etc. La cause primordiale est une anomalie immunitaire. On a compris depuis peu que l'approche diagnostique analytique est décevante et généralement inutile. Chez le petit enfant, on préfère agir sur la composante inflammatoire avec des dermocorticoïdes remarquablement efficaces à cet âge. Chez l'adolescent et l'adulte, la maladie est beaucoup plus sévère et résistante aux dermocorticoïdes, il faut le plus souvent recourir à des traitements locaux ou généraux agissant sur l'immunité.

Doin, 2007, 14,8 x 21 cm, 76 pages, figures couleurs
ISBN : 978-2-7040-1223-7 • Code : WO2749 • 25,50 €

Dermatologie



La dermatite atopique

Savoirs et expérience

coordinateurs :

Lamirand M. et Vuitton D.A.
 Bolzinger M.-A., Cambazard F.,
 Consoli S., Fournié J.-J.,
 Lédig-Gérard A., Guez S.,
 Kanny G., Lamirand M.,
 Mazière J.-C., Misery L.,
 Nicolas J.-F., Vuitton D.A.

Véritable encyclopédie de la dermatite atopique, cet ouvrage réunit le savoir et le savoir-faire d'une équipe pluridisciplinaire et de renom. Le praticien pourra y puiser l'information qui lui manque ou consolider ses connaissances sur différents aspects de la maladie : facteurs étiologiques ou déclenchants, modalités de prise en charge, aspects sociaux et psychiques de la maladie, etc ...

De lecture agréable, facilitée par la présence d'un lexique et riche en schémas et nombreuses illustrations couleurs, construit autour des constats du patient, il constitue un outil directement opérationnel pour le médecin traitant.

Arnette, 2006, 16 x 24 cm, 192 pages, couleurs
 ISBN : 2-7184-1118-X • Code : WR2676 • 32,50 €

Voir aussi en page 72

Spécialités médicales / Dermatologie

Collection "Références en douleur et analgésie"

Directeurs de collection : L. Brasseur, D. Bouhassira, M. Chauvin

Centre de Traitement et d'Évaluation de la Douleur (Hôpital Ambroise Paré, Boulogne-Billancourt)




Douleurs : thérapeutiques invasives

Brasseur L., Djian M.-C.
coordinateurs

La prise en charge de la douleur doit être aussi simple et fréquente que possible, et doit tenir compte des spécificités que ce symptôme (voire cette maladie) implique ; on ne traite pas un problème psychologique par une intervention chirurgicale... Il existe de nombreuses approches invasives dont l'objet est la douleur, cet ouvrage ne les évoque pas. Il propose à la réflexion un certain nombre de techniques spécifiques à la prise en charge de la douleur, peu traitées classiquement dans les ouvrages de référence et souvent réalisées par des équipes spécialisées. Ces techniques n'ont pas de grande diffusion en France, et l'objectif est de faire connaître leur place et leur limite. Certaines d'entre-elles méritent de quitter la clandestinité pour être proposées, de façon adaptée, à tous patients douloureux qui pourraient en bénéficier.

Arnette, 2010, 16 x 24 cm, 240 pages
ISBN : 978-2-7184-1246-7 • Code : WR2763 • 49 €



Douleurs neuropathiques

(2^e édition)

Bouhassira D., Attal N.

Douleurs neuropathiques a été actualisé pour tenir compte des avancées récentes tant cliniques que thérapeutiques dans le domaine des douleurs neuropathiques.

Ces avancées portent notamment sur une meilleure compréhension de leurs mécanismes physiopathologiques, l'amélioration des outils d'évaluation, le développement de nouveaux traitements pharmacologiques et l'utilisation croissante de nouvelles techniques de prise en charge comme la neurostimulation.

Ainsi cet ouvrage s'enrichit et comporte désormais douze chapitres consacrés à l'épidémiologie, à la physiopathologie, aux aspects diagnostiques, à l'évaluation et aux traitements médicaux et chirurgicaux de ces douleurs.

Compte tenu de la diversité des situations cliniques auxquelles ces douleurs peuvent être associées, qui vont des contextes neurologiques traditionnels, tels que les polyneuropathies ou l'accident vasculaire cérébral, à des situations cliniques beaucoup plus ordinaires, comme la lombalgie ou l'intervention chirurgicale bénigne, ce livre s'adresse à un large public de spécialistes, mais aussi aux médecins généralistes souvent confrontés dans leur pratique quotidienne à des patients présentant ce type de douleurs.

Cet ouvrage réactualisé devrait être utile à de nombreux professionnels soucieux d'améliorer leurs connaissances et leur savoir-faire face à des patients douloureux chroniques, dont la prise en charge est souvent difficile et aléatoire.

Arnette, février 2012, 16 x 24 cm, 240 pages
ISBN : 978-2-7184-1290-0 • Code : WR2902 • 46 €

Collection « Références en douleur et analgésie »



Douleurs : physiologie, physiopathologie et pharmacologie

Bouhassira D., Calvino C.,
coordinateurs

Cet ouvrage rassemble de la manière la plus complète possible les données récentes de la physiologie, de la physiopathologie et de la pharmacologie des douleurs.

« Douleurs » car il n'y a pas une douleur mais bien plusieurs types de douleur !

Opposition entre douleur aiguë et douleur chronique, tout d'abord, qui ne mettent pas en jeu les mêmes mécanismes du fait, dans la douleur chronique, du prolongement dans le temps des mécanismes générateurs et de la modification des systèmes nociceptifs centraux liés à la neuroplasticité du système nerveux. Les douleurs chroniques sont elles-mêmes multiples, douleurs chroniques inflammatoires et douleurs chroniques neuropathiques, et répondent à des mécanismes distincts qui nécessitent une prise en charge thérapeutique adaptée.

Les données physiopathologiques récentes, qui permettent de distinguer ces différents types de douleurs, sont exposées dans des chapitres bien différenciés.

La description des modèles animaux utilisés pour la recherche expérimentale sur la douleur aiguë et sur la douleur chronique vient compléter celle de l'exploration de la douleur expérimentale chez l'homme.

Des aspects auparavant peu pris en compte sont également exposés, comme la génétique et la génomique fonctionnelle, la pharmacogénétique des analgésiques et le rôle des stéroïdes endogènes.

Enfin les classes de médicaments utilisés quotidiennement pour soulager ces différents types de douleurs font également l'objet de chapitres indépendants, AINS, antalgiques opioïdes et non opioïdes, antidépresseurs et antiépileptiques.

Sans oublier les données récentes sur les bases neurobiologiques des effets placebo et nocebo qui jouent un rôle fondamental dans la réponse thérapeutique.

Cet ouvrage très complet, abordant principalement des données fondamentales mais aussi cliniques, sera très utile aux professionnels de santé ainsi qu'à tous les étudiants du module 6 des études de médecine et des différents diplômes de la douleur (capacité, DESC, DIU) désireux d'approfondir leurs connaissances.

Arnette, 2009, 16 x 24 cm, 384 pages
ISBN : 978-2-7184-1194-1 • Code : WR2736 • 56 €



Douleurs aiguës

Fletcher D., Chauvin D.,
coordinateurs

Cet ouvrage aborde les aspects les plus récents des douleurs aiguës aussi bien dans leurs mécanismes que dans leurs retentissements et leurs traitements. De signal d'alarme pour l'organisme, la douleur devient très rapidement une expression d'un processus pathologique

du système nerveux avec le risque d'évoluer pour son propre compte vers la chronicité. La précocité de l'instauration d'un traitement efficace est un élément essentiel qui évite que la douleur aiguë devienne chronique. Toute cette problématique avec la mise en jeu des mécanismes de sensibilisation de l'organisme à la douleur à l'origine d'hyperalgésie est décrite dans cet ouvrage.

Sont abordées, non seulement la douleur postopératoire, mais également les douleurs aux urgences, les douleurs médicales aiguës comme les céphalées, les douleurs des brûlés, les douleurs de l'hémophilie et de la drépanocytose et les douleurs provoquées par les soins.

La douleur variant également en fonction du terrain avec des expressions et des modalités de prises en charge différentes selon qu'elles concernent l'enfant, l'adulte jeune ou la personne âgée, ces aspects n'ont pas été négligés.

Enfin, voir sa douleur prise en charge étant un droit pour toute personne et l'organisation de cette prise en charge de la douleur étant une obligation des établissements de soins, différents indicateurs chiffrés sont développés et détaillés pour suivre l'évolution de la prise en charge de la douleur dans les différentes structures de soins.

Cet ouvrage s'adresse donc à tous professionnels traitant des patients qu'il s'agisse de personnels médicaux et non médicaux.

Arnette, 2006, 16 x 24 cm, 272 pages
ISBN : 2-7184-1142-2 • Code : WR2695 • 50 €



La douleur en pratique quotidienne

Diagnostic et traitements

Serrie A., Thurel C.
Préface de Kouchner B.

Cet ouvrage répond aux questions que se posent quotidiennement les praticiens confrontés à la douleur. Il se situe à la pointe des recherches actuelles, tant par l'approche physiologique du diagnostic que par les stratégies thérapeutiques proposées. Tous les aspects que revêtent aujourd'hui les traitements de la douleur, qu'ils soient éthiques, socio-économiques ou médico-légaux, sont abordés. Grâce à lui, les cliniciens seront incités à rechercher l'existence d'une douleur chez leur patient. Ils pourront le cas échéant faire le diagnostic de sa cause et choisir un traitement spécialement adapté qui permettra d'obtenir rapidement une analgésie efficace visant à réduire le stimulus exercé par la douleur sur la mémoire du système nerveux.

Arnette, 2002, 17 x 24 cm, 672 pages
ISBN : 2-7184-1015-9 • Code : WR2584 • 76 €



Douleur, inflammation et auto-immunité à l'usage des spécialités médicales

Comprendre pour soigner

Sous la direction de Sorel M.
Préface du Pr Godeau P

Série Verte

Document de travail et de réflexion, cet ouvrage s'inscrit dans cette continuité de la sagesse d'Hippocrate et est le reflet des préoccupations de ses auteurs : répondre aux attentes des patients, à leurs questions et à celles qu'eux-mêmes se posent.



Mémo douleur

Nègre I., Beloeil H.
Préface de Serrie A.

Série Mémo

Le temps de l'évaluation intuitive et du traitement approximatif de la douleur est révolu.

Grâce aux progrès de l'imagerie, la douleur n'est plus un élément de suivi diagnostique et doit être considérée comme le 5^e signe vital et abordée avec efficacité et professionnalisme. Sa mesure par des échelles validées pour permettre un suivi objectif, l'utilisation de produits adaptés pour être traitée, la surveillance de l'efficacité du traitement et son adaptation sont à présent des exigences incontournables d'une prise en charge de qualité par l'ensemble des soignants.

Ce mémo est un formidable guide d'évaluation et de prescription d'antidouleur pour l'adulte comme pour l'enfant. Il reprend sous forme synthétique les aspects sémiologiques et thérapeutiques des principaux syndromes douloureux, ainsi que les principales échelles d'évaluation. Son but n'est pas l'exhaustivité, mais l'aide à la prise en charge des douleurs les plus fréquentes pour répondre au mieux à la demande des patients : le soulagement.

Arnette, 2007, 11 x 14 cm, 88 pages, reliure à spirale
ISBN : 978-2-7184-1143-9 • Code : WR2696 • 15,50 €

Le continuum de cet ouvrage est la connaissance de la biologie moléculaire et de l'immunologie. Mais, plus encore, en faisant appel à des spécialistes et à leur esprit didactique, ce livre est construit autour de chapitres synergiques et complémentaires, aidant les praticiens dans leurs domaines respectifs. Parce que tout médecin, quelle que soit sa discipline d'exercice, est chaque jour confronté au problème de la douleur, il trouvera dans l'ouvrage les moyens de le résoudre.

Arnette, 2009, 16 x 24 cm, 540 pages
ISBN : 978-2-7184-1197-2 • Code : WR2737 • 56 €

Pharmacologie



Nouvelle édition

Du bon usage des antibiotiques 2012

Crémieux A.-Cl., coordinatrice

Cette nouvelle édition a été entièrement remise à jour pour tenir compte des nouveaux antibiotiques et des résistances bactériennes en ville et à l'hôpital ainsi que des nouvelles recommandations nationales et internationales. Un chapitre sur les parasitoses digestives les plus courantes a aussi été ajouté.

Comme les précédentes versions, ce guide comprend :

- des recommandations générales sur l'utilisation des antibiotiques en traitement curatif et en prévention qui sont essentielles et qui doivent être présentes à l'esprit lors de toute prescription (règles d'or) ;
- des recommandations volontairement précises sur l'antibiothérapie de première intention dans les situations cliniques les plus fréquemment rencontrées en milieu hospitalier ;
- des fiches sur les antibiotiques.

Ces recommandations s'appuient sur les manuels de thérapeutique des maladies infectieuses (notamment le Pilly et le POPI) et les conférences de consensus et les recommandations de bonne pratique dans le domaine de l'infectiologie ainsi que certaines références bibliographiques. Cet ouvrage est un outil très utile aux médecins exerçant en milieu libéral et aux médecins hospitaliers qui souhaitent consulter facilement et rapidement un ouvrage de référence.

Doin, mars 2012, 12 x 19 cm, 252 pages

ISBN : 978-2-7040-1299-2 • Code : WO2816 • 39 €

A paraître - octobre 2012



Nouvelle édition

GPC 2013

Guide Pharmaco clinique

Talbert M., Willoquet G., Gervais R.

Guide pratique de pharmacologie destiné particulièrement aux pharmaciens et aux étudiants en pharmacie, le *Guide pharmaco clinique/GPC* s'est imposé comme un ouvrage de référence indispensable pour parfaire ses

connaissances sur les médicaments et accompagner le professionnel dans son exercice de la pharmacie clinique.

D'une manière plus large, il intéressera tout personnel de santé soucieux du bon usage des médicaments.

Le Moniteur des pharmacies, octobre 2012,

11,5 x 17 cm, 1 620 pages

ISBN : 978-2-9155-8595-7 • Code : WM0193 • 50 €

Rédaction médicale



La rédaction médicale

(5^e édition)

Maisonneuve H., Lorette G., Maruani A., Huguier M.

La 5^e édition de cet ouvrage traduit l'accueil régulier des auteurs, reviewers et rédacteurs de langue française. Le grand prix du Syndicat national de la presse médicale a été attribué en 2006 au Pr Michel Huguier pour son engagement dans la rédaction et son leadership lors des précédentes éditions de cet ouvrage.

Cette édition a été renouvelée pour tenir compte des changements stimulés par les moyens électroniques :

- le niveau des auteurs et journaux français progresse rapidement ;

le fond de l'ouvrage, les conseils de style, ont été adaptés et 8 nouveaux chapitres ont été ajoutés ;

- CONSORT ainsi que d'autres recommandations ont été adaptées aux différentes formes d'études ;
- le concept de déclaration de conflits potentiels avec une obligation en France, publiée au Journal officiel en mars 2007 ;
- le concept d'auteur évolue car les définitions du groupe de Vancouver sont peu suivies ;
- l'Internet a changé les comportements des auteurs avec des tâches nouvelles lors de la soumission des articles et, en contrepartie, une publication plus rapide ;
- les concepts d'Open Access, ou accès gratuit, sont en concurrence avec les journaux payants des maisons d'édition.

Doin, 2010, 16 x 24 cm, 232 pages

ISBN : 978-2-7040-1284-8 • Code : WO2793 • 37 €



Alimentation de l'enfant

de la naissance à 3 ans
(5^e édition)

Arsan A., Mosser F.,
Dartois A.-M., du Fraysseix M.

L'évolution des connaissances en nutrition infantile, des recommandations cliniques et des dispositions réglementaires, européennes et françaises, impose une mise au point qui fait l'objet de cette 5^e édition.

La rédaction se veut simple, concise et pratique.

Les auteurs mettent en exergue l'individu, dans ses particularités, ses besoins et ses tolérances.

L'information est conçue, comme dans les précédentes éditions, pour aider médecins, diététiciens, sages-femmes et infirmières puéricultrices à élaborer leurs conseils et prescriptions en fonction des situations, des besoins et des comportements de chaque enfant, en tenant compte des habitudes et du niveau de connaissance des familles, à la lumière des données scientifiques et médicales les plus récentes.

Doin, 2011, 15 x 21 cm, 248 pages
ISBN : 978-2-7040-1291-6 • Code : WO2808 • 29,50 €



Pédiatrie en poche

(6^e édition)

Bonnemaison E., Cloarec S.,
Labarthe F., Marchand S.,
Ployet J.-L., coordinateurs

L'originalité de cet ouvrage (6^e édition) est de contenir en format de poche des informations d'une grande diversité, qui ne sont accessibles nulle part ailleurs de façon regroupée. En voici quelques exemples :

courbes de croissance ; variations normales et pathologiques de la croissance et de la puberté ; prise en charge des nouveau-nés et de leurs parents quand le dépistage néonatal révèle une anomalie ; spécificités cliniques, paracliniques, pharmacologiques et thérapeutiques de la pédiatrie ; certificats d'aptitude sportive ; règles administratives à respecter en cas de décès ; tableau des laits pour nourrissons en bonne santé et pour nourrissons malades ; situations cliniques courantes et critères d'hospitalisation.

Pédiatrie en poche doit être utilisé comme une boîte à outils, diagnostiques et thérapeutiques pour les situations courantes, mais aussi pour les maladies rares, voire exceptionnelles.

Doin, 2011, 13 x 18 cm, 536 pages
ISBN : 978-2-7040-1294-7 • Code : WO2818 • 59 €

Pratique médicale



Mémo hygiène

Prévenir les infections liées
aux soins en exercice libéral

Meunier O.

Série Mémo

Tous les professionnels de santé sont aujourd'hui concernés par les mesures préventives à mettre en œuvre lors des soins. Les infections nosocomiales sont

rebaptisées « infections liées aux soins ».

Mémo Hygiène est conçu pour rappeler les règles de base de l'hygiène au cabinet médical ou encore au cours des visites à domicile. Les médecins retrouveront les règles liées par exemple à l'entretien des locaux, à la prévention de la transmission des maladies infectieuses, au bon usage des antiseptiques, à la désinfection du matériel, au tri des déchets... et à l'indispensable hygiène des mains.

Mémo hygiène propose aussi une check list de matériel dédié à l'hygiène pour le cabinet et la visite ainsi qu'une aide dans le choix des produits.

Arnette, 2006, 11 x 14 cm, 96 pages, reliure à spirale
ISBN : 2-7184-1123-6 • Code : WR2679 • 15,50 €



Mémo hygiène au cabinet dentaire

Meunier O., Maire Ch.

Série Mémo

L'hygiène peut être définie comme l'ensemble des mesures à prendre pour éviter qu'un micro-organisme (bactéries, virus, champignons, parasites) ou


même le prion, hébergé par un patient ou présent dans l'environnement, ne puisse être transmis à un « sujet réceptif » qui y serait sensible.

L'hygiène au cabinet dentaire se résume souvent à l'impératif de la stérilisation efficace des instruments, à la désinfection efficace des surfaces utiles, au lavage des mains (ou désinfection par friction avec produit hydroalcoolique) selon des règles précises et simples qu'il convient de connaître et d'appliquer scrupuleusement.

Ce *Mémo* veut apporter des informations pratiques pour l'activité quotidienne au cabinet dentaire.

CdR 2011, 11 x 14 cm, 72 pages, reliure à spirale
ISBN : 978-2-84361-164-3 • Code : WD7858 • 15,50 €

Médecine générale



Médecine de la personne

Un manifeste qui s'adresse aux médecins, soignants, malades et décideurs (ou ceux qui se pensent tels)

Collectif dirigé par Kipman S.-D.

Préface de Mezzich J.

Les auteurs de cet appel espèrent qu'il sortira de leurs propos une idée assez cohérente de ce qu'est, de ce que peut être une médecine de la personne, ou mieux encore une « médecine centrée sur la complexité de la personne » selon l'heureuse expression du Pr Giannakopoulos, la personne étant caractérisée par son histoire, ses comportements actuels, ses liens avec des groupes de référence, et, quand elle est malade, son lien avec les soignants.

La médecine de la personne est une médecine faite de liens :

- liens entre approches multiples,
- liens entre personnes,
- liens associatifs et affectifs.

La médecine centrée sur la personne s'oriente vers la pratique d'une médecine de *la personne* (la santé globale de la personne, pathologies et aspects positifs compris), pour *la personne* (pour aider la personne à réaliser son projet de vie), par *la personne* (les cliniciens exerçant en tant qu'êtres humains avec des compétences professionnelles et un code d'éthique personnel) et avec *la personne* (en collaboration respectueuse avec le malade qui consulte). La médecine centrée sur la personne a clairement pris son essor !

Doin-Arnette, avril 2012, 14,8 x 21 cm, 328 pages
ISBN : 978-2-7040-1341-8 • Code : WO2821 • 28,50 €



L'envie de mourir, l'envie de vivre

Un autre regard sur les adolescents suicidants (2^e édition)

Alvin P.

Écrit par un pédiatre médecin d'adolescents, pionnier de sa discipline, cet ouvrage est d'abord destiné aux médecins de première ligne.

Il concerne en réalité tous les professionnels, en ville comme à l'hôpital, amenés à s'occuper d'adolescents.

Précis, documenté, il bouscule de nombreuses idées reçues et sort des sentiers battus. Cette seconde édition, comme la première, parle sans détours de suicide, de conduites suicidaires, d'attitudes soignantes et de pratiques professionnelles ; riche en histoires vécues, elle questionne l'image d'eux-mêmes que renvoient aux adolescents suicidants la médecine, la psychiatrie et le corps social.

Fidèle à sa structure initiale mais revue et augmentée, elle approfondit la réflexion critique sur la recherche des « bonnes réponses »...

Des adolescents comme les autres pleins de vie, qui pourtant pensent parfois au suicide ou ont déjà fait une « tentative de suicide ».

Après avoir lu ces pages, vous ne les verrez plus comme avant, vous ne travaillerez plus avec eux comme avant.

Doin, 2011, 16 x 24 cm, 288 pages
ISBN : 978-2-7040-1308-1 • Code : WO2809 • 29,50 €

Voir aussi en page 100

Spécialités médicales / Psychiatrie - Psychanalyse - Psychologie



La vie quotidienne du malade d'Alzheimer

(4^e édition)

Guide pratique

Khosravi M.

Nouvelle édition

Ce guide, fruit d'une longue expérience pratique, apporte une aide précieuse à l'entourage du malade confronté à cette épreuve. La maladie d'Alzheimer restant

toujours incurable, cette 4^e édition veut continuer à délivrer des clés pour améliorer au quotidien la qualité de la prise en charge, le bien-être du malade et le soulagement des soignants (familiaux comme professionnels). Dans cette 4^e édition, sont plus particulièrement développés les troubles du comportement des malades d'Alzheimer, l'adéquation du cadre de vie et l'accompagnement des malades en fin de vie.

Doin, 2011, 11 x 16 cm, 376 pages

ISBN : 978-2-7040-1312-8 • Code : WO2814 • 23,50 €



La communication lors de la maladie d'Alzheimer et des troubles apparentés

(3^e édition)

Guide pratique

Khosravi M.


Nouvelle édition

Ce guide s'adresse à l'entourage des malades (famille, aidants, personnel médical et paramédical, bénévoles) souffrant de démences séniles ou préséniles. Il permet d'établir avec eux une communication véritable, respectueuse de leur dignité, propre à les stimuler et à les distraire.

Dans cette nouvelle édition, l'auteur dresse un tableau plus complet des troubles apparentés à la maladie d'Alzheimer et insiste sur la nécessité de se donner les moyens d'une communication réussie tant pour le bien-être des malades que pour celui de tous ceux qui les aident.

Doin, 2011, 11 x 16 cm, 512 pages

ISBN : 978-2-7040-1310-4 • Code : WO2807 • 25,50 €



Dictionnaire critique des termes de psychiatrie et de santé mentale

coordonné par Kipman S.-D.,
Amslem-Kipman A.,
Thurin M., Torrente J.

Voici un dictionnaire critique tenant compte des stratifications successives du jargon psychiatrique tout en conservant une présentation neutre.

Le lecteur trouvera les définitions simples et concises bien que, pour chaque mot, soient donnés le sens originel ou commun, l'évolution historique et le sens actuel.

On notera aussi :

- Une équipe d'auteurs français et étrangers élargie.
- Plus de 2000 entrées.
- Des lexiques anglais-français, français-anglais, espagnol-français, français-espagnol.

Doin, 2005, 14,5 x 21 cm, 496 pages, reliure souple

ISBN : 2-7040-1163-X • Code : WO2727 • 29,50 €

Médecine générale



100 situations d'urgence chez l'enfant

Médecin, infirmier, secouriste, puéricultrice (2^e édition)

Ecalard Ph., Lamalle D.

Ce guide pratique illustre la plupart des situations d'urgence chez l'enfant. Il présente les notions fondamentales permettant d'évaluer rapidement la gravité d'un cas et de réagir efficacement.

Un petit scénario en tête de chapitre évoque une situation réaliste : incident courant, pathologie bénigne, maladie ou événement plus grave pouvant parfois mettre en jeu la vie de l'enfant.

L'analyse de ce cas concret est l'occasion de présenter brièvement chaque pathologie, de souligner les signes de gravité à connaître et de préciser une conduite à tenir. Au fil des pages, vous apprendrez à réagir positivement face à l'urgence : regarder et écouter l'enfant, éviter les gestes néfastes et les mauvais réflexes, alerter à temps les secours adéquats, mais aussi porter les premiers soins et pratiquer sans risque les gestes d'urgence nécessaires.

Arnette, 2008, 15 x 21 cm, 336 pages
ISBN : 978-2-7184-1190-0 • Code : WR2730 • 28,50 €



Les gestes de médecine d'urgence sans matériel


Médecin - Infirmier - Sauveteur (2^e édition)

Ecalard Ph.

Rédigé en termes simples et volontairement concis pour être adapté au « terrain », ce guide est tout simplement la 2^e édition des « 100 gestes de médecine d'urgence sans matériel ». Il décrit les techniques utilisables pour la plupart des urgences médicales. Chaque chapitre comprend un mini scénario permettant la mise en situation réelle, un code de difficulté et une description des actions possibles avec un matériel minimal.

Illustration renouvelée, maniabilité assurée dans un format pocket, clarté avec une table des matières des gestes utiles, cette deuxième édition sera utile pour les personnes susceptibles d'être confrontées à l'urgence loin de tout secours, notamment pour les grands voyageurs, les sportifs d'aventure, le personnel militaire opérationnel et les professions médicales privées de leur équipement spécialisé.

Arnette, 2007, 15 x 21 cm, 312 pages
ISBN : 978-2-7184-1145-3 • Code : WR2697 • 24,50€



Mémo urgences pédiatriques

Chabernaude J.-L., Hertgen P.

Série Mémo

Les auteurs, urgentistes et pédiatres, abordent avec rigueur et méthode les différentes urgences pédiatriques auxquelles font face les professionnels :

- **gestes et techniques** : abord des voies aériennes, ventilation, voies veineuses, voies intra-osseuses...
- **protocoles thérapeutiques** : détresse néonatale, brûlures aiguës, états de chocs et convulsions, déshydratation, morsures, noyades...
- **intoxications** : médicamenteuse, au monoxyde de carbone, aux benzodiazépines...
- mort inattendue, annonce de la mort à un proche...

Ce *Mémo* est largement complété par des scores, échelles de douleur/ inconfort et antidotes utilitaires, ultra-pratiques pour faciliter encore la pratique quotidienne.

Arnette, mars 2012, 11 x 16 cm, 112 pages, reliure à spirale
ISBN : 978-2-7184-1235-1 • Code : WR2788 • 17,50 €



Urgences toxicologiques de l'adulte

coordonné par Danel V.,
Megarbane B.

Série Verte

Ce livre a été rédigé par des toxicologues cliniciens, des réanimateurs et des médecins de centre antipoison qui

ont tous une expérience vécue de la prise en charge des intoxications aiguës.

Les divers sujets abordés ont été choisis en fonction de leur fréquence et de leur gravité potentielle ; les cas rares et inhabituels n'ont volontairement pas été envisagés. Une place importante a, en revanche, été donnée aux intoxications particulièrement graves qui peuvent évoluer rapidement défavorablement, telles les cardiotoxiques.

L'évolution des thérapeutiques et la notion récente de filières de soins ont été prises en compte. Cet ouvrage tient compte des recommandations nationales et internationales les plus récentes.

Arnette, 2008, 15 x 21 cm, 300 pages
ISBN : 978-2-7184-1193-4 • Code WR2735 • 40 €



Introgénie et Toxicologie en urgence.

Cas cliniques de toxicologie, effets secondaires médicamenteux et stratégies thérapeutiques

Bédry R., Baud F. & Al.

Collection « En urgence »,
dir. Pr. Adnet F.

Ce livre présente une série de plus de 100 situations cliniques d'intoxication ou d'effet secondaire médicamenteux sévère, telles qu'elles se sont présentées aux urgences ou en réanimation.

La présentation formelle des cas cliniques donne au lecteur la démarche étape par étape telle que l'a initiée le médecin qui a vécu ces différentes situations. Chaque cas est divisé en 4 parties : la présentation du cas clinique, les questions importantes à se poser, les réponses, les commentaires des auteurs assortis de quelques références bibliographiques conseillées.

Arnette, 2009, 14,8 x 21 cm, 345 pages
ISBN : 978-2-7184-1183-5 • Code : WR2725 • 40 €



Mémo AFGSU 1 ET 2

Cassanas E., Basso E.

Série Mémo

L'Attestation de formation aux gestes et soins d'urgences (AFGSU) est dorénavant le format pédagogique préconisé par le législateur pour la formation des professionnels de santé à la prise en

charge des urgences dans les établissements de santé, mais aussi en dehors des structures de soins. *Mémo AFGSU 1 et 2* s'adresse aussi bien aux professionnels non-soignants souhaitant acquérir les bases théoriques et pratiques des premiers secours à travers l'AFGSU niveau 1, qu'aux soignants souhaitant approfondir la démarche, avec matériel, à travers un AFGSU niveau 2. Synthétique et imagé, il réunit dans un format de poche utilise et pratique, l'essentiel de ce que chacun doit connaître pour valider son *AFGSU 1 ou 2*.

Lamarre/Arnette, 2011, 11 x 15 cm, 136 pages,
reliure à spirale
ISBN : 978-2-7573-0343-6 • Code : WL2964 • 14,50€

Médecine générale



Nouveauté

URG' Séniors

Le mémento
de l'urgence gériatrique

Pécotal J.-M., Perraud V,
Heye O.

avec la collaboration
de Hubert P.

Série URG'

Préface du Pr. Combes

« Réfléchir différemment ! » Telle est la maxime clé de la prise en charge du patient sénior aux urgences.

Aucun des réflexes de l'urgentiste n'est adapté à la spécificité de cette prise en charge.

En effet, le patient sénior est, par définition, fragile, complexe et difficile à traiter ; or, les services d'urgences sont souvent inadaptés et embouteillés. Si environ 15% des entrées aux urgences concernent les séniors, le pourcentage de temps consacré à leur prise en charge est largement supérieur.

De plus, l'intrication des pathologies, l'antériorité des lésions, leurs retentissements sur les fonctions supérieures sont souvent incompatibles avec le passage rapide dans la structure des urgences. La priorisation de la prise en charge du symptôme est absolument obligatoire mais ne doit jamais faire oublier, et c'est le but de ce nouvel opus de la série URG', que la vision holistique du patient doit régner en maître et s'appliquer même si, pour tous les acteurs, le temps est compté.

Arnette, juin 2012, 13 x 18 cm, 310 pages

ISBN : 978-2-7184-1241-2 • Code : WR2769 • 30,50 €



URG' Pédiatrie

Pécotal J.-M., Dekkak R.,
Jacquemot-Dekkak L.,
Rouffet P, Morbidelli P.
Préface de Chabernaud J.-L.

Série URG'

Que ce soit aux urgences, dans les services d'hospitalisation, en SMUR ou même au cabinet, l'urgence pédiatrique est source de stress et d'interrogations.

Urg'Pédiatrie a pour but d'apporter les réponses médicales adaptées à la très grande majorité des situations auxquelles le médecin doit faire face.

Les auteurs, fidèles à leur volonté pragmatique déjà développée dans *Urg'Pratique* ont conçu un ouvrage résolument fonctionnel qui aborde les pathologies à la fois sur le plan clinique et sur le plan thérapeutique, tout en précisant les examens complémentaires.

Arnette, 2008, 13 x 18 cm, 340 pages

ISBN : 978-2-7184-1201-6 • Code : WR2742 • 31,50 €

À paraître - septembre 2012



Nouvelle édition

URG' de garde

Conduites à tenir
aux urgences : les protocoles
d'Avicenne 2012-2013

Mise à jour 2012-2013

Collectif,
coordonné par le Pr Adnet F.

Série URG'

Rédigé par les équipes du service d'urgence de l'Hôpital Avicenne de Bobigny (93), sous la direction du Professeur Frédéric Adnet, cet URG' de garde est l'outil indispensable pour affronter l'urgence.

Composé de 100 protocoles (choc septique, convulsion, embolie pulmonaire, hypercalémie, intoxications...), mais aussi de fiches techniques (comment surmonter la barrière linguistique, les contre-indications à la thrombolyse des AVC, insulinothérapie...) et de scores (NIHSS, score de Wells, score SEGA...), il s'adresse directement aux urgentistes et aux internes de garde.

Arnette, septembre 2012, 13 x 18 cm, 240 pages

ISBN : 978-2-7184-1311-2 • Code : WR2909 • 36,50 €



Principes de médecine légale

(2^e édition, entièrement revue et mise à jour)

coordonné par Campana J.-P.
& Atlas iconographique
en ligne réalisé par Fornès P

Sous la direction du docteur Jean-Pierre Campana, cette deuxième édition des

Principes de médecine légale offre des contenus entièrement revus et mis à jour, complétés de nouveaux chapitres, consacrés :

- à l'organisation de la justice en France ;
- à la responsabilité du médecin ;
- à l'incapacité totale de travail ;
- à l'estimation de l'âge des personnes ;
- à l'évaluation des séquelles de brûlures graves ;
- aux pensions militaires ;
- au contentieux de la Sécurité sociale.

Un Atlas iconographique en ligne

Réalisé par le professeur Paul Fornès, l'Atlas iconographique en ligne reflète le progrès représenté par l'essor de la photographie numérique pratique essentielle en médecine légale, outil irremplaçable de vérification et de conservation des informations, ainsi que d'enseignement de la discipline. La sélection des quelques 320 photographies et documents qui le composent procède d'une méticuleuse sélection, guidée par le souci d'accompagner les chapitres des exemples les plus significatifs.

Arnette, 2010, 16 x 24 cm, 480 pages et
accès à l'atlas en ligne

ISBN : 978-2-7184-1209-2 • Code : WR2747 • 76 €

Demande de spécimen enseignants

Votre contact : Rachida CHENTOUF

☎ : 01 76 73 37 12

📠 : 01 82 51 00 56

@ : rchentouf@wolters-kluwer.fr

Gériatrie / Gériatrie



Traité de médecine d'urgence de la personne âgée

Urgences gériatriques

coordonné par
Boddaert J. et Ray P.

Les patients âgés ont souvent recours aux urgences. Ils se caractérisent fréquemment par des situations complexes et atypiques, rendant l'exercice de la médecine d'urgence difficile. Or :

• les services d'urgence ne sont pas toujours adaptés à la gériatrie,
• la médecine d'urgence des patients âgés est une médecine difficile,
• la gravité est parfois difficile à appréhender,
• une approche systématique est nécessaire chez les patients co-morbides.

Ce traité exceptionnel a un double enjeu : il est à la fois un ouvrage de référence et un outil didactique comprenant tableaux, figures et algorithmes...

Adapté aux différents niveaux de médecine d'urgence du pré-hospitalier au CHU ultra-spécialisé en passant par l'EHPAD, il a été rédigé avec l'exigence permanente d'une relecture par au moins un gériatre et un urgentiste, et souvent par un spécialiste d'organe.

Il est organisé en cinq grandes parties :

- vieillissement du patient et médecine d'urgence ;
- motifs de recours chez le sujet âgé ;
- outil diagnostique ou technique : intérêt et interprétation chez le sujet âgé ;
- les grandes pathologies de l'urgence du sujet âgé ;
- dix cas cliniques les plus fréquents au SAU : comparaison de prise en charge entre urgentiste, gériatre, et spécialiste d'organe.

Il a été coordonné par le Professeur Jacques Boddaert et le Docteur Patrick Ray (la Pitié Salpêtrière, Paris), assistés de D. Somme, G. Gavazzi, Y-E. Claessens, X. Combes, M. Paccalin, E. Pautas (Comité de rédaction).

Arnette, 2011, 21 x 29,7 cm, 1 300 pages
ISBN : 978-2-7184-1263-4 • Code : WR2000 • 137 €



URG' Séniors

Le mémento de l'urgence gériatrique

Pécontal J.-M., Perraud V., Heye O.

avec la collaboration de Hubert P.

Série URG'

Préface du Pr. Combes

Nouveauté

« Réfléchir différemment ! » Telle est la maxime clé de la prise en charge du patient sénior aux urgences.

Aucun des réflexes de l'urgentiste n'est adapté à la spécificité de cette prise en charge.

En effet, le patient sénior est, par définition, fragile, complexe et difficile à traiter ; or, les services d'urgences sont souvent inadaptés et embouteillés. Si environ 15% des entrées aux urgences concernent les séniors, le pourcentage de temps consacré à leur prise en charge est largement supérieur.

De plus, l'intrication des pathologies, l'antériorité des lésions, leurs retentissements sur les fonctions supérieures sont souvent incompatibles avec le passage rapide dans la structure des urgences. La priorisation de la prise en charge du symptôme est absolument obligatoire mais ne doit jamais faire oublier, et c'est le but de ce nouvel opus de la série URG', que la vision holistique du patient doit régner en maître et s'appliquer même si, pour tous les acteurs, le temps est compté.

Arnette, juin 2012, 13 x 18 cm, 310 pages

ISBN : 978-2-7184-1241-2 • Code : WR2769 • 30,50 €



Mémo Douleur

Nègre I., Beloeil H.
Préface de Serrie A.

Série Mémo

Le temps de l'évaluation intuitive et du traitement approximatif de la douleur est révolu.

Grâce aux progrès de l'imagerie, la douleur n'est plus un élément de suivi diagnostique et doit être considérée comme le 5e signe vital et abordée avec efficacité et professionnalisme. Sa mesure par des échelles validées pour permettre un suivi objectif, l'utilisation de produits adaptés pour être traitée, la surveillance de l'efficacité du traitement et son adaptation sont à présent des exigences incontournables d'une prise en charge de qualité par l'ensemble des soignants.

Ce mémo est un formidable guide d'évaluation et de prescription d'antidouleur pour l'adulte comme pour l'enfant. Il reprend sous forme synthétique les aspects sémiologiques et thérapeutiques des principaux syndromes douloureux, ainsi que les principales échelles d'évaluation. Son but n'est pas l'exhaustivité, mais l'aide à la prise en charge des douleurs les plus fréquentes pour répondre au mieux à la demande des patients : le soulagement.

Arnette, 2007, 11 x 14 cm, 88 pages, reliure à spirale
ISBN : 978-2-7184-1143-9 • Code : WR2696 • 15,50 €



Anesthésie, analgésie et réanimation du patient âgé


coordonné par Aubrun F.

Série Verte

Après un rappel concernant les spécificités du sujet âgé, les auteurs font état des possibles dysfonctions cognitives post-opératoires et insistent sur la particularité de la

prévention de la maladie thromboembolique postopératoire chez le sujet âgé.

Une partie entière est consacrée à la douleur chez le sujet communiquant et non communiquant, le questionnement autour des morphiniques, puis de la kétamine et de la gabapentine en analgésie péri-opératoire gériatrique. Les auteurs exposent les bénéfices et risques des anti-inflammatoires non stéroïdiens (AINS non sélectifs et COXIBs), apprécient la réhabilitation postopératoire



Douleurs neuropathiques

(2^e édition)

Bouhassira D., Attal N.

Collection

Références en douleur et analgésie

Douleurs neuropathiques a été actualisé pour tenir compte des avancées récentes

tant cliniques que thérapeutiques dans le domaine des douleurs neuropathiques.

Ces avancées portent notamment sur une meilleure compréhension de leurs mécanismes physiopathologiques, l'amélioration des outils d'évaluation, le développement de nouveaux traitements pharmacologiques et l'utilisation croissante de nouvelles techniques de prise en charge comme la neurostimulation.

Ainsi cet ouvrage s'enrichit et comporte désormais douze chapitres consacrés à l'épidémiologie, à la physiopathologie, aux aspects diagnostiques, à l'évaluation et aux traitements médicaux et chirurgicaux de ces douleurs.

Compte tenu de la diversité des situations cliniques auxquelles ces douleurs peuvent être associées, qui vont des contextes neurologiques traditionnels, tels que les polyneuropathies ou l'accident vasculaire cérébral, à des situations cliniques beaucoup plus ordinaires, comme la lombalgie ou l'intervention chirurgicale bénigne, ce livre s'adresse à un large public de spécialistes, mais aussi aux médecins généralistes souvent confrontés dans leur pratique quotidienne à des patients présentant ce type de douleurs.

Cet ouvrage réactualisé devrait être utile à de nombreux professionnels soucieux d'améliorer leurs connaissances et leur savoir-faire face à des patients douloureux chroniques, dont la prise en charge est souvent difficile et aléatoire.

Arnette, février 2012, 16 x 24 cm, 240 pages
ISBN : 978-2-7184-1290-0 • Code : WR2902 • 46 €

chez le sujet âgé opéré de chirurgie orthopédique, digestive, gynécologique, la récurrente problématique liée au développement de douleurs chroniques postopératoires chez le sujet âgé.

L'ouvrage se clôt sur une partie consacrée à la réanimation. Les rappels sur la morbidité et mortalité postopératoire du patient âgé sont présentés avant de livrer l'analyse des complications cardiovasculaires et respiratoires per- et postopératoires. Le cas particulier du sepsis postopératoire, de la polytraumatologie, des problèmes d'éthique et réanimation du sujet âgé y sont également traités.

Enfin, l'apport juridique d'un avocat sur la question de la gestion de la douleur, sur le thème de la fin de vie du patient âgé en milieu de réanimation éclaire cet ouvrage déjà complet coordonné par un anesthésiste-réanimateur qui a su s'entourer des meilleurs spécialistes dans leur domaine.

Arnette, 2008, 16 x 24 cm, 296 pages
ISBN : 978-2-7184-1173-6 • Code : WR2717 • 50 €

Gériatrie / Gérontologie

Nouveauté



Devenir vieux

Les enjeux de la psychiatrie du sujet âgé

coordonné par Hanon C.

La représentation de la vieillesse dans notre monde contemporain est complexe. D'une part, on cherche à obtenir un label du « bien vieillir », et les progrès de la médecine nous aident à éloigner la mort ; d'autre part, on ne sait plus que faire de ces vieux qui cumulent les handicaps et les déficits, les efforts thérapeutiques étant souvent vains et coûteux...

Le « vieux » – et peut-être encore plus la « vieille » –, apparaissent comme les témoins gênants d'un devenir qui nous attend et que nous redoutons.

Cet ouvrage polyphonique pose des questions essentielles. La vieillesse n'est-elle plus une maturation, un chemin vers la sagesse, mais à coup sûr une chute et un désastre ? Comment respecter et aimer nos vieux ? Comment vivre avec les pertes et les oublis qui n'apportent que creux et vides, et amenuisent les courbes bombées et pleines de l'existence ? Peut-on demeurer compétent et heureux jusqu'au bout ?

Lorsque la maladie attaque la mémoire et que l'on a perdu ses souvenirs, comment consentir ou refuser ? À l'aune d'un nouveau rapport au temps et de l'approche de sa finitude, comment vivre le premier jour du reste de sa vie ?

Les auteurs de ce livre, psychiatres, psychologues, philosophes et juristes, ouvrent une polémique essentielle et bienvenue sur ce grand âge qui semble si souvent déranger notre société.

Doin, janvier 2012, 15 x 21 cm, 280 pages

ISBN : 978-2-7040-1314-2 • Code : W02811 • 28,50 €



Nouveauté

Médecine de la personne

Un manifeste qui s'adresse aux médecins, soignants, malades et décideurs (ou ceux qui se sentent tels)

Collectif international dirigé par Kipman S.-D.

Préface de Mezzich J.

Les auteurs de cet appel espèrent qu'il sortira de leurs propos une idée assez cohérente de ce qu'est, de ce que peut être une médecine de la personne, ou mieux encore une « médecine centrée sur la complexité de la personne » selon l'heureuse expression du Pr Giannakopoulos, la personne étant caractérisée par son histoire, ses comportements actuels, ses liens avec des groupes de référence, et, quand elle est malade, son lien avec les soignants.



Un avenir pour la vieillesse

Pratiques cliniques contemporaines en psychiatrie de l'adulte et de l'âge avancé

Giannakopoulos P., Quartier F.

Ce livre reste au plus près des réalités actuelles tout en ouvrant grand la porte sur les perspectives du futur. Les pratiques psychiatriques témoignent à la fois de la richesse du processus de vieillissement, des inquiétudes et des espoirs des intervenants et de l'attention vive qu'il s'agit de garder sur l'évolution des connaissances. L'équilibre entre ces différents éléments se retrouve dans tout le champ de la santé mentale et en cela, la psychiatrie de l'âgé peut être un modèle d'avenir pour toute la psychiatrie. Le questionnement sur la fragilité des connaissances devient une aventure quotidienne. Cet essai livre le fruit d'une réflexion déjà longue sur la formation des psychiatres, sur les pratiques cliniques contemporaines et aussi sur le travail multidisciplinaire.

Doin, 2007, 16 x 24 cm, 120 pages

ISBN : 978-2-7040-1216-9 • Code : W02742 • 24,50 €

La médecine de la personne est une médecine faite de liens :

- liens entre approches multiples,
- liens entre personnes,
- liens associatifs et affectifs.

La médecine centrée sur *la personne* s'oriente vers la pratique d'une médecine de *la personne* (la santé globale de la personne, pathologies et aspects positifs compris), pour *la personne* (pour aider la personne à réaliser son projet de vie), *par la personne* (les cliniciens exerçant en tant qu'êtres humains avec des compétences professionnelles et un code d'éthique personnel) et avec *la personne* (en collaboration respectueuse avec le malade qui consulte). La médecine centrée sur la personne a clairement pris son essor !

Doin-Arnette, avril 2012, 14,8 x 21 cm, 380 pages

ISBN : 978-2-7040-1341-8 • Code : W02821 • 28,50 €



La vie quotidienne du malade d'Alzheimer

(4^e édition)

Guide pratique

Khosravi M.

Ce guide, fruit d'une longue expérience pratique, apporte une aide précieuse à l'entourage du malade confronté à cette épreuve. La maladie d'Alzheimer restant

toujours incurable, cette 4^e édition veut continuer à délivrer des clés pour améliorer au quotidien la qualité de la prise en charge, le bien-être du malade et le soulagement des soignants (familiaux comme professionnels).

Dans cette 4^e édition, sont plus particulièrement développés les troubles du comportement des malades d'Alzheimer, l'adéquation du cadre de vie et l'accompagnement des malades en fin de vie.

Doin, 2011, 11 x 16 cm, 376 pages

ISBN : 978-2-7040-1312-8 • Code : WO2814 • 23,50 €



La communication lors de la maladie d'Alzheimer et des troubles apparentés

Guide pratique (3^e édition)

Khosravi M.

Ce guide s'adresse à l'entourage des malades (famille, aidants, personnel médical et paramédical, bénévoles) souffrant de démences séniles ou préséniles. Il permet d'établir avec eux une communication véritable, respectueuse de leur dignité, propre à les stimuler et à les distraire.

Dans cette nouvelle édition, l'auteur dresse un tableau plus complet des troubles apparentés à la maladie d'Alzheimer et insiste sur la nécessité de se donner les moyens d'une communication réussie tant pour le bien-être des malades que pour celui de tous ceux qui les aident.

Doin, 2011, 11 x 16 cm, 512 pages

ISBN : 978-2-7040-1310-4 • Code : WO2807 • 25,50 €



Propos sur le grand âge

Réfléchir une expérience

Sebag-Lanoë R.

Cet ouvrage, très original dans sa forme, regroupe des textes qui ont tous pour point de départ des conférences ou des interventions effectuées dans le cadre de colloques ou de congrès. Le

Dr Renée Sebag-Lanoë, qui a consacré plus de 25 années aux soins de la grande vieillesse en tant que gériatre, y rappelle les données du vieillissement et nous livre les réflexions issues de son expérience hospitalière autour de dix thèmes sensibles : santé, hospitalisation, vieillissement du corps, temporalité, douleur, souffrance, violence, démence et fin de vie.

L'auteur dresse ainsi un panorama du Grand-Age malade et dépendant, sans oublier d'évoquer avec empathie celles et ceux qui le côtoient au quotidien. En premier lieu, les membres de la famille et plus particulièrement celles que l'on appelle les « femmes pivots » ou « femmes sandwich ». Mais aussi, bien sûr, tous les soignants qui oeuvrent auprès des hommes et des femmes marqués par le temps avec une détermination noble et humble à la fois, mais dont le rôle, admirable, n'est pas encore suffisamment reconnu à sa juste valeur sanitaire et humaine.

Doin/Lamarre, 2008, 16 x 24 cm, 136 pages

ISBN : 978-2-7040-1265-7 • Code : WO2770 • 15,50 €



Maladie d'Alzheimer

(2^e édition)

Sellal F., Kruczek E.

Collection Conduites

Ce livre a pour but de préciser l'état des connaissances sur cette maladie, ses limites et ses rapports avec les autres causes de démence et sa prise en charge thérapeutique et sociale. Il propose de façon didactique des stratégies diagnostiques et thérapeutiques, tout en donnant quelques clés pour une connaissance plus approfondie de la maladie et de ses frontières.

Doin, 2007, 14,8 x 21 cm, 176 pages

ISBN : 978-2-7040-1211-4 • Code : WO2734 • 29,50 €



La méthode de Naomi Feil à l'usage des familles

La validation, pour garder le lien avec un proche âgé désorienté de Klerk-Rubin V.

Collection
« Soigner et accompagner »

Reconnue et utilisée dans le monde entier, la *Validation* de Naomi Feil est une méthode d'accompagnement pour les personnes âgées atteintes de la maladie d'Alzheimer ou de maladies apparentées. Dans cet ouvrage, Vicki de Klerk-Rubin met la *Validation* à la portée du plus grand nombre et des familles des malades en particulier. Les nombreux exemples concrets présentés constituent autant d'outils pratiques pour garder le lien, communiquer, valoriser ses proches désorientés. Ce livre est également un excellent complément aux formations à la *Validation* pour le personnel soignant.

Lamarre, 2010, 14,8 x 21 cm, 192 pages
ISBN : 978-2-7573-0385-6 • Code : WL2967 • 22,50 €



Soins palliatifs, éthique et fin de vie

Aubry R., Daydé M.-Cl.

Collection
« Soigner et accompagner »

Les soins palliatifs sont des soins actifs dont la visée est davantage la recherche de la qualité de vie que la survie. Ils concernent particulièrement les personnes atteintes de maladie grave évolutive et s'inscrivent dans la continuité des soins curatifs et le devoir de non abandon.

lutive et s'inscrivent dans la continuité des soins curatifs et le devoir de non abandon.

Ouvrage pratique, qui donne aux soignants des outils nécessaires au « prendre soin » des malades en fin de vie, ce livre nous apporte surtout **une réflexion éthique indispensable devant les limites et les espoirs de la médecine confrontée à la finitude humaine.**

L'accompagnement de fin de vie est envisagé sous tous ses aspects :

- annonce d'une maladie grave ;
- évaluation, traitement et prévention de la douleur et des autres symptômes ;
- souffrance(s) et spiritualité(s) en fin de vie ;
- travail d'équipe dans les soins palliatifs et l'accompagnement ;
- soutien des familles et des proches ;
- droits des malades en soins palliatifs ;
- enjeux et perspectives.

Cet ouvrage est destiné à tous les soignants qui exercent dans des services non spécifiques de soins palliatifs mais aussi à tous ceux qui s'interrogent sur la finitude de l'homme.

Lamarre, 2010, 14,8 x 21 cm, 264 pages
ISBN : 978-2-7573-0406-8 • Code : WL2991 • 22,50 €



De la maltraitance   la bientraitance

Boissi res-Dubourg F.

Collection

« Soigner et accompagner »

Quand parle-t-on de maltraitance ?
Comment devient-on maltraitant ?
Que faire face   la maltraitance ?
Sommes-nous bientraitants ?

Quelles sont les mesures propos es pour favoriser la bientraitance ?

C'est par ce type de questions que l'auteur invite le lecteur   comprendre et   agir.

Cet ouvrage vous propose des t moignages, des apports th oriques et des  claircissements concernant ces deux concepts pour vous permettre de mettre en oeuvre des d marches concr tes dans votre quotidien professionnel.

De son approche simple et concr te, il vous accompagne dans votre r flexion pour vous aider   vous situer et   trouver vos propres outils pour  tre bientraitant.

Lamarre, 2011, 14,8 x 21 cm, 272 pages

ISBN : 978-2-7573-0451-8 • Code : WL3025 • 22,50  



La sexualit  des personnes  g es

Manoukian A.

Collection

« Soigner et accompagner »

La sexualit  n'est-elle pas le sujet le plus discut , analys , commercialis  et ignor  de tous les temps ?

Ce livre apporte, tout d'abord, quelques rep res historiques qui permettent de

comprendre les origines de nos attitudes modernes en mati re de sexualit . La soci t  contemporaine a beaucoup   dire sur ce sujet. Mais ne s'arr te-t-elle pas habituellement aux portes de la vieillesse ?

Dans cet ouvrage, l'auteur s'attache   d crire les premi res  preuves de la vieillesse qui se vit, en premier lieu, au domicile et assez fr quemment en couple. Il aborde ensuite les souffrances li es   la d pendance et   la vie en institution.

Le soignant ne se d partit jamais de sa morale et de sa sensibilit . Confront  chaque jour aux difficult s des patients, il doit prendre en compte les contraintes de la collectivit , le manque d'intimit . Il y a bien des efforts d'am nagement   faire pour rendre les institutions plus accueillantes, plus tol rantes. De m me, les soins au domicile peuvent devenir envahissants et un patient chez lui peut  tre consid r  comme institutionnalis . Cet ouvrage tente ainsi de clarifier les ressentis des professionnels tout autant que ceux des patients et r sidents  g s (qu'ils vivent en institution ou chez eux). Il d crypte les attitudes au quotidien et les moyens organisationnels.

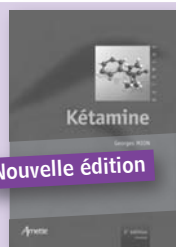
Le lecteur peut  galement poursuivre la r flexion engag e gr ce, notamment,   une filmographie situ e en fin d'ouvrage.

Lamarre, 2010, 14,8 x 21 cm, 264 pages

ISBN : 978-2-7573-0480-8 • Code : WL3026 • 22,50  

Spécialités médicales

À paraître - juillet 2012



Nouvelle édition

Kétamine

(2^e édition)

Mion G.

Préface de Granry J.-Cl.

Série Verte

Les auteurs se sont efforcés de simplifier le plan de la 1^{ère} édition, tout en s'attachant aux domaines qui avaient été peu ou pas abordés :

- le point sur l'utilisation de la kétamine en PCA ou par voie orale ;
- la découverte de propriétés antidépressives qui pourraient jouer un rôle dans l'analgésie des syndromes douloureux chroniques ;
- la toxicité possible, également, notamment sur l'appareil urinaire, de la kétamine utilisée au long cours (dans le cadre de la douleur chronique, mais également chez les toxicomanes) ;
- et les autres découvertes concernant ce produit d'utilisation désormais courante.

De multiples exemples des concentrations plasmatiques attendues selon les doses et les modes d'administration ont également été fournis sous la forme de courbes obtenues par simulation, de façon à faire percevoir au lecteur les rapports entre l'utilisation pratique proposée et les effets cliniques, tant bénéfiques qu'indésirables, en particulier sur le plan psychique.

Arnette, juillet 2012, 14,8 x 21 cm, 320 pages
ISBN : 978-2-7184-1297-9 • Code : WR2906 • 40 €

Nouvelle édition



Guide pratique d'anesthésie locorégionale

Anatomie - Échographie - Neurostimulation

(3^e édition revue et augmentée)

Paqueron X., Cimino Y.

Série Verte

Ce livre est avant tout un guide synthétique et incontournable à la pratique de l'anesthésie locorégionale : comme le furent les deux précédentes éditions de ce best-seller, l'ouvrage est construit avec pragmatisme afin d'accompagner le lecteur pas à pas dans la réalisation de l'acte d'ALR.

Il y découvrira de manière didactique les notions essentielles d'anatomie, de neurostimulation et d'échoguidage, accompagnés de conseils pratiques pour améliorer encore sa technique.

La nouvelle édition, sans diminuer l'importance accordée à la neurostimulation, intègre l'échoguidage et fait ainsi la synthèse de l'ensemble des techniques d'anesthésie locorégionale (neurostimulation et échoguidage) qui permettent la réalisation des différents blocs.

Le livre propose au lecteur deux options : choisir de combiner les deux techniques de localisations, ou préférer l'une à l'autre, indépendamment.

Les auteurs appuient leur propos sur les recommandations officielles des sociétés savantes et ont travaillé avec soin l'iconographie de cet ouvrage : cette troisième édition du Guide pratique d'anesthésie locorégionale est désormais le livre de référence en la matière !

Arnette, mars 2012, 16 x 24 cm, 384 pages,
entièrement illustré et en couleurs
ISBN : 978-2-7184-1289-4 • Code : WR2789 • 69 €

À paraître - août 2012

Cœur et anesthésie

(2^e édition)

Évaluation et maîtrise du risque

Coriat P., Le Manach Y.


Série Verte

Modifiant de façon brutale l'équilibre circulatoire et la balance énergétique du myocarde, toutes les techniques d'anesthésie d'une part, et les contraintes métaboliques de la période opératoire d'autre part, exposent les patients opérés aux réserves cardiaques ou coronaires limitées à des complications qui compromettent leurs espérances de vie à court, moyen et long terme.

De nombreux travaux se sont attachés au risque cardiaque de l'anesthésie, preuve de l'importance du problème que représente la morbidité périopératoire chez l'opéré cardiaque, ainsi que sa complexité, qui s'expliquent facilement par le caractère multifactoriel des complications per ou postopératoires. Pour sa deuxième édition, les auteurs de l'ouvrage *Coeur et anesthésie* ont travaillé au plus près de la recherche et de la littérature afin de permettre au praticien l'évaluation la plus fine possible du risque cardiaque de son patient, et sa meilleure prise en charge, technique et pharmacologique.

Arnette, août 2012, 16 x 24 cm, 600 pages
ISBN : 978-2-7184-1298-6 • Code : WR2907 • 79 €

Nouveauté



Les monitorages des paramètres physiologiques en situation critique

Coordonné par Lehot J.-J. et Cansesson M.

Série Verte

La prise en charge des patients en situations critiques bénéficie de l'apport des monitorages.


Ces situations concernent particulièrement la médecine d'urgence, l'anesthésie, la réanimation, la cardiologie, la pneumologie, la neurologie, la pédiatrie et l'obstétrique.

Ces innovations technologiques complètent l'examen clinique itératif et les patients devraient pouvoir en bénéficier. Pourtant, le développement de ces technologies s'effectue de façon parfois anarchique en comparaison avec le marché du médicament.

Le but de cet ouvrage est de faire le point sur les principaux outils du monitoring des patients en situations critiques de manière la plus objective possible, en se basant toujours sur la physiologie, la physiopathologie et, quand ceci est possible, la médecine basée sur les preuves.

Arnette, mai 2012, 16 x 24 cm, 420 pages
ISBN : 978-2-7184-1249-8 • Code : WR2773 • 56 €

Nouveauté



Intubation

De l'oxygénation à l'intubation difficile
Matériels - Décisions - Recours

Erb C., Menu H., Wiel E.

Série Verte

Ce guide pratique a été rédigé par des anesthésistes-réanimateurs et des urgentistes fortement impliqués en

clinique, mais aussi reconnus pour leur enseignement « intubation difficile ».

Après un rappel d'anatomie et de physiologie respiratoire, ils abordent le contrôle des voies aériennes appliquées aux techniques de ventilation et d'intubation endotrachéale dans les conditions normales, avant de s'attacher aux signes cliniques prédictifs d'une ventilation et d'une intubation difficiles.

La seconde partie de ce livre, volontairement pragmatique, traite des différentes techniques permettant de faire face aux situations difficiles, résumées dans deux algorithmes fonctionnels, permettant au lecteur une utilisation immédiate. Elle insiste sur la gestion de l'extubation et se termine sur un chapitre comparatif des techniques d'apprentissage et d'évaluation sur différents supports. Véritable guide pratique de l'intubation, ce livre de poche sera utile non seulement à ses lecteurs mais aussi et surtout à leurs patients !

Arnette, janvier 2012, 13 x 18 cm, 176 pages,
entièrement illustré et en couleurs
ISBN : 978-2-7184-1234-4 • Code : WR2787 • 38 €

nouveauté



Fiches techniques en salle de surveillance post-interventionnelle

Surveillance anesthésique et chirurgicale du patient opéré

Péraldi C., Schaal J.-V.,
Grasser L., Mérat S.

Série Verte

Au cours de ces 20 dernières années, l'anesthésie n'a cessé d'élaborer des recommandations destinées à améliorer la sécurité anesthésique.

Parmi les différentes procédures obligatoires mises en place, on

note la présence de salle de surveillance post-interventionnelle au sein des différents blocs opératoires. Cette obligation a pour but d'anticiper et traiter à tout moment une complication liée à l'anesthésie d'une part et à l'acte chirurgical d'autre part et ce durant la phase de réveil, pour tout patient opéré.

La surveillance doit alors être adaptée à chaque type de chirurgie, et tenir compte des contraintes liées au terrain.

Fort de leur expérience les auteurs proposent, sous forme de fiches techniques, claires, précises et synthétiques, de présenter aux différents acteurs de ces unités de soins, les points forts des surveillances dont doivent bénéficier les opérés. Cette analyse est par ailleurs complétée par la description des prises en charge thérapeutiques qui en découlent.

Arnette, janvier 2012, 15 x 21 cm, 360 pages
ISBN : 978-2-7184-1264-1 • Code : WR2784 • 40 €

Spécialités médicales



Du bon usage des antibiotiques 2012

coordonné par Crémieux A.-Cl.

Cette nouvelle édition a été entièrement remise à jour pour tenir compte des nouveaux antibiotiques et des résistances bactériennes en ville et à l'hôpital ainsi que des nouvelles recommandations nationales et internationales. Un

chapitre sur les parasitoses digestives les plus courantes a aussi été ajouté.

Comme les précédentes versions, ce guide comprend :

- des recommandations générales sur l'utilisation des antibiotiques en traitement curatif et en prévention qui sont essentielles et qui doivent être présentes à l'esprit lors de toute prescription (règles d'or) ;
- des recommandations volontairement précises sur l'antibiothérapie de première intention dans les situations cliniques les plus fréquemment rencontrées en milieu hospitalier ;
- des fiches sur les antibiotiques.

Ces recommandations s'appuient sur les manuels de thérapeutique des maladies infectieuses (notamment le Pilly et le POPI) et les conférences de consensus et les recommandations de bonne pratique dans le domaine de l'infectiologie ainsi que certaines références bibliographiques. Cet ouvrage est un outil très utile aux médecins exerçant en milieu libéral et aux médecins hospitaliers qui souhaitent consulter facilement et rapidement un ouvrage de référence.

Doin, mars 2012, 12 x 19 cm, 252 pages
ISBN : 978-2-7040-1299-2 • Code : WO2816 • 39 €



Communications scientifiques 2012

MAPAR

Plus de 130 auteurs, 19 sessions différentes (anesthésie, réanimation, douleur...), près de 65 chapitres traités pour cette 30^e édition des communications scientifiques du MAPAR.

Publié à l'ouverture du Congrès (les 15 et 16 Juin 2012), ce livre fait le point sur une année d'Anesthésie-Réanimation en France et dans le monde.

MAPAR, 2012, 16 x 24 cm, 600 pages environ
ISBN : 978-2-905356-40-6 • Code : WMP228 • 61 €

À paraître - octobre 2012



Hépatologie aigüe en anesthésie, réanimation, urgence

coordonné par Aubrun F., Duperret S.

Série Verte

Destiné aux anesthésistes-réanimateurs, urgentistes et gastro-entérologues, ce livre exceptionnel n'est pas une liste exhaustive de plus sur la pathologie hépatique aigüe, mais au contraire un ouvrage complet et transversal de prise en charge.

Rédigé par des anesthésistes, des réanimateurs, des gastro-entérologues mais aussi des radiologues et des chirurgiens, il s'attache :

- à l'insuffisance hépatocellulaire aigüe sur foie sain (quand y penser ? quel bilan réaliser ?) ;
- à l'insuffisance hépatocellulaire chronique, (notamment dans des cas d'hypoxie, d'insuffisance rénale aigüe, de troubles de la conscience, etc.) ;
- et aux différentes procédures de l'hépatologie aigüe (procédures, épurations, anesthésie, transplantation).

Arnette, octobre 2012, 16 x 24 cm, 650 pages
ISBN : 978-2-7184-1312-9 • Code : WR2911 • 78 €



JEPU 2012

Sous la coordination de Balagny E.

Rapport des actes de congrès JEPU 2012.

XXXIV^e Réunion de perfectionnement des infirmières et infirmiers anesthésistes.

- Le monitoring en anesthésie
- La sécurité en anesthésie
- Infection et anesthésie

Arnette, 2012, 15,5 x 23,5 cm, 256 pages
ISBN : 978-2-7184-1291-7 • Code : WR2900 • 39 €

Collection "Books-e-Books"

Directeur de collection : Dr E. Gaertner

La collection « Books-e-Books » propose des livres bilingues aux contenus papier et numériques sur des sujets socioprofessionnels et techniques de l'anesthésie-réanimation.

Chaque ouvrage est complété de textes, films, arbres, interviews et tests qui permettent au lecteur d'aller plus loin dans sa réflexion.



Comprendre les émotions

en anesthésie - réanimation

Llleu J.-C.

Préface de Pain L.

En réanimation, le patient n'est pas toujours conscient, mais toujours en détresse. Ce « non choix » est lourd de sens sur le plan émotionnel et cette dépendance

laisse libre cours à toute une gamme d'émotions, allant de la peur à la panique. Se pose alors la problématique de la communication : quel est le plus juste chemin entre l'information rigoureuse et la prise en compte de la réalité émotionnelle du patient et de sa famille ? Or, rien ne prépare le praticien à affronter les particularités de cette relation...

Dans cet ouvrage consacré aux émotions, le docteur Jean-Claude Llleu (anesthésiste) souhaite susciter l'interrogation de chacun sur cette problématique émotionnelle en proposant des éléments qui puissent être utiles pour éclairer la réflexion de chacun, et qui soient propres à amorcer des changements d'éclairage dans la vie professionnelle et personnelle. Si nous pouvions aller mieux individuellement, notre efficacité collective ne serait-elle pas renforcée ?

Arnette, 2010, 12 x 20 cm, 180 pages

ISBN : 978-2-7184-1206-1 • Code : WR2746 • 25,50 €



Oser un autre regard sur la relation entre anesthésiste et chirurgien en 30 questions

Travers V., Cuhe H.

La communication entre les deux professions est réputée difficile : et pourtant, ils soignent le même patient, souvent au même moment. Leurs actes sont inséparables !

Comme la rive droite et la rive gauche qui bordent le fleuve, ces professions se font face mais doivent savoir se retrouver pour la sécurité de leurs patients et l'efficacité des blocs-opératoires.

Les deux auteurs, Henri Cuhe (anesthésiste) et Vincent Travers (chirurgien), tentent de bâtir ces ponts pour oser un autre regard sur une relation à reconstruire.

Arnette, 2009, 11 x 16 cm, 260 pages

ISBN : 978-2-7184-1213-9 • Code : WR2751 • 25,50€

Spécialités médicales



Guide pratique d'anesthésie locorégionale pédiatrique : clinique et échographie

Combet S., Dufflo F.,
de Queiroz Siqueira M.
Préface de Dalens B.

Série Verte

L'anesthésie locorégionale s'est considérablement développée en pédiatrie au cours de ces deux dernières décennies, tant en peropératoire que pour l'analgésie postopératoire.


Elle confère en effet une analgésie de qualité inégalée, avec une très grande sécurité et une excellente tolérance.

L'ALR est d'ailleurs préconisée dans les recommandations d'experts pour la prise en charge de la chirurgie ambulatoire et des douleurs postopératoires de l'enfant.

Si les techniques présentent des points communs avec celles développées chez l'adulte, il existe de très nombreuses particularités propres à l'enfant qui imposent une formation spécifique à la pratique de l'ALR pédiatrique.

La pratique de l'ALR pédiatrique a de plus considérablement évolué récemment grâce à l'apport de l'écho-graphie, pour laquelle l'enfant se trouve être un candidat idéal, et qui lui a permis de quitter le champ périmédullaire pour des blocs peritronculaires ou perineux toujours plus nombreux, simples et remarquablement efficaces.

Arnette, 2011, 15 x 21 cm, 160 pages, entièrement illustré
ISBN : 978-2-7184-1242-9 • Code : WR2770 • 28,50 €



Procédures anesthésiques liées aux techniques chirurgicales

coordonné par Mérat S.,
Sauvageon X. et Péraldi C.
Préface de Pr Auroy Y.

Série Verte

Les techniques chirurgicales les plus couramment pratiquées sont détaillées (durée, position, technique chirurgicale, complications,...) afin de les rendre plus concrètes pour le monde anesthésique.



Protocoles d'anesthésie-réanimation obstétricale

(2^e édition revue et augmentée)

coordonné par Dailland Ph.

Série Verte

Cette seconde édition des protocoles répond aux deux objectifs principaux que ce sont toujours fixés ses auteurs : rappeler les bases nécessaires à une meilleure compréhension de l'analgésie et l'anesthésie-réanimation en milieu obstétrical, et proposer des protocoles adaptés aux problèmes quotidiens de prise en charge de la mère et du nouveau-né dans les meilleures conditions de sécurité et d'efficacité, que l'accouchement soit normal ou pathologique. Cinq ans après la première édition, cet opus 2011 est complété, largement corrigé et mis à jour, avec des **chapitres nouveaux ou profondément remaniés consacrés à la pharmacologie et à l'analgésie, à l'ALR, l'hypertension, ou encore aux pathologies maternelles.**

Arnette, 2011, 15 x 21 cm, 550 pages
ISBN : 978-2-7184-1265-8 • Code : WR2785 • 40 €

Chaque temps de la chirurgie nécessite différentes solutions anesthésiques, proposées et décrites par les auteurs. Certaines situations spécifiques (coelioscopie, laser en ORL,...) sont approfondies et les effets des principales positions opératoires sont expliqués.

Destiné aux médecins et infirmiers anesthésistes, mais également aux internes et aux élèves infirmiers anesthésistes, cet ouvrage est **une aide quotidienne pour répondre à des situations inhabituelles ou imprévues.**

Arnette, 2011, 15 x 21 cm, 480 pages
ISBN : 978-2-7184-1261-0 • Code : WR2782 • 40 €



Anesthésie et sédation en situation d'urgence

coordonné par Pourriat J.-L.

Dirigé par le Département Universitaire d'Anesthésie-Réanimation de l'Université Paris Descartes : Carli P, Haberer J.-P, Hamza J., Journois D., Orliaguet G., Mignon A., Ozier Y., Safran D., Samama M.

Série Verte

L'anesthésie en urgence, comme la sédation en urgence, qu'elle se fasse en préhospitalier ou à l'hôpital, est à risque élevé. Ce livre est écrit par une équipe éminente de professeurs d'anesthésie qui a cherché à ressembler les situations où elle doit se faire dans un maximum de respect des protocoles et de connaissance des risques morbides ou d'aggravation de l'état du patient.

Après le rappel des aspects pharmacocinétiques et pharmacodynamiques des médicaments de l'anesthésie utilisés dans les situations d'urgence, des hypnotiques barbituriques et non barbituriques, morphinomimétiques, benzodiazépines, anesthésiques volatils, curares, anesthésiques locaux, l'ouvrage rassemble les données les plus modernes sur l'anesthésie en urgence chez l'adulte, indique les spécificités chez l'enfant, dresse un inventaire des situations : contrôle des voies aériennes, l'estomac plein, etc. Ce livre est indispensable à tout anesthésiste, tout IADE, médecin urgentiste SAMU-SMUR ou SAU, qu'il soit déjà chevronné ou débutant.

Arnette, 2007, 16 x 24 cm, 324 pages

ISBN : 978-2-7184-1162-7 • Code : WR2707 • 56€



Anesthésie - Réanimation en chirurgie cardiaque

Nouveaux concepts et perspectives

coordonné par Fellahi J.-L.
Préface de Coriat P

Série Verte

Rédigé par une équipe de spécialistes reconnus, cet ouvrage concerne la prise en charge du patient adressé pour une intervention de chirurgie cardiaque. Le lecteur y trouvera les nombreuses évolutions récentes de la spécialité tant sur le plan anesthésique que sur celui de la réanimation et pourra juger des progrès considérables accomplis en peu de temps. La prise en charge globale de ces patients s'est plutôt simplifiée, témoignant une nouvelle fois des progrès considérables accomplis en peu de temps. Des moyens de monitoring plus modernes et toujours moins invasifs sont venus compléter l'éventail des possibilités offertes aux praticiens pour une prise en charge toujours plus performante et plus aisée de ces patients complexes. Tout récemment, l'essor spectaculaire de la pathobiologie a éclairé d'un jour nouveau l'approche physiopathologique du dommage myocardique en chirurgie cardiaque et devrait permettre dans un proche avenir d'optimiser les stratégies de prise en charge des complications cardiaques péri-opératoires pour une survie accrue des patients à distance de l'intervention.

Arnette, 2006, 16 x 24 cm, 160 pages

ISBN : 2-7184-1115-5 • Code : WR2674 • 46 €



Analgésie, sédation et anesthésie préhospitalières

Principes et protocoles (2^e édition)

Hertgen P, Fuilla C.

Cette deuxième édition largement revue depuis la 1^{re} parution de 1998 délivre les connaissances

théoriques et pharmacologiques nécessaires à la réalisation dans de bonnes conditions de sécurité des techniques d'analgésie, de sédation et d'anesthésie en pratique préhospitalière. Pour chaque situation clinique l'ouvrage délivre la ou les conduites pratiques, en exposant toujours les alternatives thérapeutiques.

Clair et synthétique, il s'adresse à tous les intervenants de la médecine d'urgence préhospitalière.

Arnette, 2006, 14,5 x 21 cm, 260 pages

ISBN : 2-7184-1136-8 • Code : WR2685 • 25,50 €

Spécialités médicales



Anesthésie en chirurgie ophtalmique

Ripart J., Nouvellon E.

Série Verte

L'évolution des techniques chirurgicales et la recherche de techniques anesthésiques de plus en plus sûres ont beaucoup modifié la prise en charge

anesthésique d'un patient pour une chirurgie ophtalmique.

Cette dernière fait appel très largement à l'anesthésie locorégionale (ALR). Une bonne connaissance de l'anatomie de l'orbite et de son contenu permet de comprendre le fondement et l'évolution des techniques d'ALR.

Une connaissance approfondie des techniques et impératifs chirurgicaux est également nécessaire.

Cet ouvrage synthétique et pointu permettra au praticien anesthésiste confronté à une anesthésie de l'oeil de maîtriser les différentes étapes de la prise en charge d'un patient, que celle-ci se déroule ou pas en chirurgie ambulatoire.

Arnette, 2006, 16 x 24 cm, 112 pages, ouvrage tout en couleurs (dessins, anatomies, dissections, ponctions)
ISBN : 2-7184-1141-4 • Code : WR2694 • 39 €



Anesthésie en chirurgie orthopédique et traumatologique

coordonné par : Gaertner E.
Préface de Boileau P

Série Verte

Une quarantaine de spécialistes dans leur domaine sous la direction d'E. Gaertner et P. Boileau se sont attachés à rassembler dans un seul volume les connaissances actuelles sur les techniques de l'anesthésie orthopédique et traumatologique : gestion des bénéfices/risques, analgésie, chirurgie ambulatoire, économie de sang, embolie (graisseuse, gazeuse), infiltrations, pathologies neuromusculaires, chirurgies (de la main, du pied, de l'épaule, du genou, de la hanche, etc.), maladies thromboemboliques, positions opératoires, anesthésie péridurale, bloc nerveux, rééducation fonctionnelle précoce, rachis cervical, rhumatismes inflammatoire, pathologies neuromusculaires, spasticité et séquelles neuromusculaires, drépanocytoses, la question du grand âge, des troubles innés ou acquis de la coagulation, le sujet pédiatrique, le sujet sportif de haut niveau, les reconstructions osseuses par auto. et allogreffes, les fractures, les analgésies préhospitalières, les membres écrasés, le polytraumatisé, le syndrome compartimental, la chirurgie de reprise de prothèse, les infections ostéoarticulaires, le choc hémorragique, les différentes complications.

Un ouvrage essentiel !

Un manuel incontournable et sans concurrence.

Arnette, 2010, 16 x 24 cm, 712 pages,
ouvrage entièrement illustré et tout en couleurs
ISBN : 978-2-7184-1219-1 • Code : WR2758 • 97 €



Anesthésie en chirurgie ambulatoire

Gentili M., Jouffroy L.,
Paqueron X., White P.F.

Série Verte

Cet ouvrage, fruit de la rencontre de praticiens exerçant en France et d'un universitaire américain, est le premier

traité sur l'anesthésie pour chirurgie ambulatoire à faire un point très complet et clair sur le sujet : aspect médico-légaux, cadre juridique et réglementaire, relation à la chirurgie, spécificités techniques, information, sélection du patient, pharmacocinétique, infiltrations, anesthésie loco-régionale. Complet et clair avec ses points essentiels pour chaque chapitre, il questionne des sujets aussi variés que les nouvelles technologies, la question du réveil, la sortie du patient, le cas de la pédiatrie et l'essor de l'anesthésie ambulatoire dans les pays émergents.

Arnette, 2005, 17 x 24 cm, 240 pages
ISBN : 2-7184-1110-4 • Code : WR2669 • 40 €



Anesthésie et réanimation du patient obèse

Prise en charge, prévention des complications et chirurgie

coordonné par
Bazin J.-E. et Coriat P.

Série Verte

Ce livre fait le point sur les différents aspects que peut rencontrer l'anesthésiste, le réanimateur, l'urgentiste, ou l'infirmière anesthésiste lors de la prise en charge d'un patient obèse morbide.

Les aspects pré-hospitaliers et la réanimation, éléments qui sont rarement abordés, sont ici traités de façon complète et pratique permettant d'apporter des réponses à ceux qui peuvent être confrontés à ces situations.

La prise en charge de l'enfant obèse devient elle aussi de plus en plus fréquente, et concerne un jour ou l'autre tous les anesthésistes qui peuvent être amenés à s'occuper d'enfants.

Après un rappel des différentes interventions de la chirurgie de l'obésité, de leurs particularités et de leurs indications, cet ouvrage détaille les différents éléments de prise en charge péri-opératoire du patient obèse morbide, aussi bien lors de la consultation pré-anesthésique, que de l'installation et du positionnement du patient, que lors de l'induction, phase particulièrement à risque chez ce type de patients.

Les modifications pharmacologiques et physiopathologiques sont exposées permettant la meilleure adaptation possible des techniques d'anesthésies générale ou locorégionale. Enfin, une large place est consacrée à la période post-opératoire abordant les risques de complications respiratoires et leur prévention ainsi que les particularités de l'analgésie ou de la thromboprophylaxie.

Arnette, 2009, 14,8 x 21 cm, 260 pages
ISBN : 978-2-7184-1205-4 • Code : WR2745 • 40 €



Anesthésie, analgésie et réanimation du patient âgé

coordonné par Aubrun F.

Série Verte

Après un rappel concernant les spécificités du sujet âgé, les auteurs font état des possibles dysfonctions cognitives post-opératoires et insistent sur la particularité

de la prévention de la maladie thromboembolique postopératoire chez le sujet âgé.

Une partie entière est consacrée à la douleur chez le sujet communiquant et non communiquant, le questionnement autour des morphiniques, puis de la kétamine et de la gabapentine en analgésie péri-opératoire gériatrique. Les auteurs exposent les bénéfices et risques des anti-inflammatoires non stéroïdiens (AINS non sélectifs et COXIBs), apprécient la réhabilitation postopératoire chez le sujet âgé opéré de chirurgie orthopédique, digestive, gynécologique, la récurrente problématique liée au développement de douleurs chroniques postopératoires chez le sujet âgé.

L'ouvrage se clôt sur une partie consacrée à la réanimation. Les rappels sur la morbidité et mortalité postopératoire du patient âgé sont présentés avant de livrer l'analyse des complications cardiovasculaires et respiratoires per- et postopératoires. Le cas particulier du sepsis postopératoire, de la polytraumatologie, des problèmes d'éthique et réanimation du sujet âgé y sont également traités.

Enfin, l'apport juridique d'un avocat sur la question de la gestion de la douleur, sur le thème de la fin de vie du patient âgé en milieu de réanimation éclaire cet ouvrage déjà complet coordonné par un anesthésiste-réanimateur qui a su s'entourer des meilleurs spécialistes dans leur domaine.

Arnette, 2008, 16 x 24 cm, 296 pages
ISBN : 978-2-7184-1173-6 • Code : WR2717 • 50 €

A paraître - décembre 2012



Mémo pathologies rares en anesthésie obstétricale

Fuzier V., Chassard D.,
Mercier F., sous l'égide du CARO

Série Mémo

Ostéogénèse imparfaite, sclérose en plaque, maladie de Willebrand, toxicomanie, hypothyroïdie... pathologies rares ou terrains particuliers mais qui posent problèmes à tous les anesthésistes-réanimateurs travaillant en milieu obstétrical.

Les pathologies rares sont des maladies dont la prévalence reste faible, entre 1 pour 1000 et 1 pour 200 000. Quel est l'effet de la maladie sur la grossesse ? Quelles conséquences pour le mode

d'accouchement ? Quels effets sur le fœtus ou nouveau né ? Quelle prise en charge anesthésique ? Quel plateau technique nécessaire ? Quelles situations nécessitent un transfert vers une maternité de niveau élevé ?

Le CARO a souhaité réaliser un livre de poche, avant tout pratique, sous forme de fiches techniques extrêmement précises, qui répondent à toutes ces questions. **Ce Mémo s'adresse à tous les anesthésistes-réanimateurs pratiquant en maternité mais aussi à d'autres praticiens exerçant hors de l'obstétrique ; il leur apportera des réponses claires, concises et pratiques sur la prise en charge anesthésique de patientes présentant une pathologie rare ou un terrain particulier.**

Arnette, décembre 2012, 11 x 14 cm, 128 pages,
reliure à spirale
ISBN : 978-2-7184-1300-6 • Code : WR2910 • 22,50 €



Anesthésie et analgésie locorégionale en chirurgie abdominale et périnéale

coordonné par Beaussier M., Niccolai P.

Série Verte

Cet ouvrage présente et décrit les techniques d'anesthésie et d'analgésie loco-régionale pour la chirurgie abdominale et périnéale, incluant la chirurgie de paroi (hernies...), la chirurgie digestive, la chirurgie hépato-biliaire, la chirurgie proctologique, la chirurgie gynécologique et urologique.

Outre la description pratique, il permettra de positionner ces techniques analgésiques les unes par rapport aux autres selon le contexte clinique et les bénéfices attendus sur la convalescence des patients (concept de réhabilitation postopératoire).

Arnette, 2010, 16 x 24 cm, 350 pages, ouvrage entièrement illustré et tout en couleurs

ISBN : 978-2-7184-1228-3 • Code : WR2766 • 56 €



Circulation extra-corporelle : principes et pratique

(2^e édition révisée)

coordonné par Janvier G., Lehot G.

Série Verte

Cet ouvrage complet fait le point sur : l'historique de la CEC, l'évaluation

préopératoire, les matériels, l'hémocompatibilité, le déroulement d'une CEC standard, la protection myocardique, la surveillance hémodynamique, l'équilibre acidobasique, l'hémodilution, les problèmes d'hémostase, la transfusion et l'épargne sanguines...

Les problèmes de responsabilité sont abordés par un expert national. Enfin, un chapitre facilement identifiable permet de donner des conduites à tenir dans l'urgence.

Cette seconde édition, a permis de décrire les réglementations et l'organisation des structures de chirurgie cardiaque en France, l'information que l'on doit aux patients, la sédation postopératoire, les traitements de surface des matériaux utilisés en CEC, le préconditionnement myocardique vis-à-vis de l'ischémie, la prévention des infections nosocomiales, les techniques de mini-CEC (MECC)...

Arnette, 2004 (révision 2006), 16 x 24 cm, 680 pages
ISBN : 2-7184-1079-5 • Code : WR2643 • 64 €



Dequad RRAC (Récupération Rapide Après Chirurgie)

coordonné par Viel E., Eledjam J.-J.

Réhabilitation péri-opératoire et multidisciplinarité sont les deux lignes de

force de ce premier ouvrage en langue française consacré à la récupération rapide après une intervention chirurgicale.


L'objectif est d'optimiser le résultat de la chirurgie et d'en tirer le meilleur bénéfice en créant l'environnement péri-opératoire adapté.

La qualité de l'analgésie, multimodale, joue un rôle majeur qui doit s'intégrer dans un concept plus global de récupération postopéra-

toire. L'analgésie représente l'un des éléments d'une prise en charge extrêmement active des patients opérés dans le but de hâter leur réhabilitation fonctionnelle : information préalable, réflexion personnalisée sur les stratégies et techniques chirurgicales, mobilisation rapide, kinésithérapie active, ablation précoce des drains et de la sonde gastrique, nutrition entérale précoce, oxygénothérapie et finalement, réduction volontariste de la durée d'hospitalisation...

L'utilisation d'objectifs quantifiables précis, qui permettent d'évaluer et d'adapter en permanence chacun de ces éléments est recommandée, dans le cadre d'une procédure d'assurance qualité. Ainsi peuvent être résumés les objectifs de cet ouvrage DEQUAD... (pour DÉmarche QUALité Douleur) qui réunit, traités par des auteurs d'horizons et d'environnements divers, les différents aspects de la récupération rapide après chirurgie.

Arnette, 2007, 17 x 24 cm, 208 pages
ISBN : 978-2-7184-1150-7 • Code : WR2699 • 30,50 €



Échographie en anesthésie régionale périphérique

Livre + DVD

Eisenberg E.,
avec la participation
de Gaertner E., Clavert P.,
Trubert V.

Série Verte

L'apport récent de l'échographie et des nouvelles générations d'ap-pareils qui permettent de localiser les nerfs et les structures avoisinantes donne la dimension visuelle qui manquait pour s'approcher de la « perfection » dans la réalisation des anesthésies loco-régionales : efficacité maximale, morbidité minimale...

L'échographie est une technique vraiment incontournable dans l'évolution des pratiques.

Cet ouvrage est la première synthèse écrite par des auteurs français aguerris à cette pratique.

Il reprend pour cela les études qui synthétisent les résultats dans ce domaine et décrit, bloc après bloc, avec beaucoup d'illustrations particulièrement soignées, la façon de procéder pour garantir un succès.

Le DVD tout en images (coupes échographiques, vidéos) devra permettre d'assimiler différemment et commencer la pratique.

Arnette, 2007, 21 x 29 cm, 160 pages,
tout en couleurs et doté d'illustrations originales
(échographies, dessins, anatomies)
ISBN : 978-2-7184-1138-5 • Code : WR2687 • 97 €



Hygiène en anesthésie

(4^e édition)

Saire-Mauffrey A.-M.,
Gaertner E., de Montclos H.
Avec la participation
de Squinazi F., Jochum D.
et Paqueron X.

Série Verte

La circulaire du 26 août 2009 annonce la mise en oeuvre du plan stratégique national de prévention des infections liées aux soins (2009-2013).

L'enjeu est de capitaliser les acquis de ces dix dernières années et de progresser sur des domaines toujours prioritaires :


- la maîtrise du risque infectieux associé aux dispositifs invasifs,
- la maîtrise de la résistance bactérienne, tout en maintenant l'usager au centre du dispositif.

Cette 4^e édition s'inscrit dans le programme énoncé. En effet, en anesthésie, des techniques de plus en plus invasives peuvent léser le revêtement cutané-muqueux, favoriser l'inoculation et la multiplication des micro-organismes dans l'organisme et créer des infections. Ce risque est d'autant plus important que les malades sont fragilisés.

Chacun des auteurs de cet ouvrage s'est appliqué à proposer des recommandations pour faciliter l'élaboration de protocoles utiles pour l'exercice de la pratique afin de prévenir le risque infectieux en anesthésie : c'est le but de cet ouvrage.

Arnette, 2010, 15 x 21 cm, 272 pages
ISBN : 978-2-7184-1216-0 • Code : WR2756 • 43 €

Spécialités médicales



Hypnose, douleurs aiguës et anesthésie

Virot Cl. et Bernard Fr.
Préface de Faymonville M.-E.


Série Verte

Les générations précédentes se sont concentrées sur les innovations matérielles. Mais aujourd'hui, le corps médical sait que la réussite d'un soin

dépend aussi de la dimension mentale du patient. En prenant en compte cette dimension, les bénéfices thérapeutiques de l'hypnose sont immédiats et la technique répond complètement à cet engagement des soignants.

Les patients, quant à eux, attendent de recevoir des soins dans les meilleures conditions. L'hypnose leur offre une alternative à l'anesthésie générale avec des indications bien connues aujourd'hui. Cette alternative peut être encore plus importante pour des soins répétitifs ou pour des patients en grave difficulté. Plus encore, l'attente des patients est aussi d'être impliqués dans le parcours thérapeutique : or l'hypnose leur permet de développer le sentiment d'avoir des ressources disponibles et d'être capables de s'occuper d'eux-mêmes dans ces circonstances difficiles. L'impact moral est considérable. **L'apprentissage de l'hypnose et des modèles de communication thérapeutique donne à chaque thérapeute de nouvelles compétences.** Elles s'appuient sur des recherches développées depuis les années 50 qui affirment que l'interaction et la prise en compte des ressources du patient sont des alliés précieux dans tout soin où les deux acteurs – praticien et patient sont complémentaires pour réussir.

Arnette, 2010, 14,8 x 21 cm, 304 pages
ISBN : 978-2-7184-1248-1 • Code : WR2772 • 40 €



Nouveaux risques en anesthésie - réanimation

coordonnée par
Lehot J.-J. et Cansson M.

Préface du
Pr. Desmonts J.-M.
& Postface du Dr Yavordios P.-G.
(Association ARRES)

Série Verte

Le but de cet ouvrage est d'indiquer aussi précisément que possible la conduite à tenir face aux nouveaux risques en anesthésie-réanimation : en effet, si les profils des patients ont évolué ces dernières années, les techniques médicales ont, elles aussi, changé.

Les auteurs de ce livre ont apporté leur concours pour nous éclairer sur les nouveaux risques : anesthésie du patient tabagique ou obèse, atteint de cardiopathie acquise ou traité par bêtabloquant... Ils ont écrit dans le respect des recommandations nationales et internationales ; mais ils se sont également attachés aux données de la médecine reposant sur les preuves ou, les risques étant émergents, c'est sur leur expérience professionnelle que les auteurs se sont appuyés à répondre à la question, mettant toujours l'accent sur la prévention et la conduite à tenir en cas d'accident anesthésique.

Arnette, 2009, 14,8 x 21 cm, 400 pages
ISBN : 978-2-7184-1198-9 • Code WR2739 • 53 €



Précis d'anesthésie clinique

Barash G., Cullen F.,
Stoelting F.
Traduction française :
Gaertner E.

Série Verte

Ce précis, traduction du célèbre *Handbook of clinical anesthesia* de Paul G Barash chez Lippincott W & W, pratique dans son format de poche, extrêmement compact mais détaillé sur le plan des contenus, pédagogique dans son approche avec de nombreux tableaux et un index, est conçu pour aider à résoudre les questions de tous les jours.

Il rassemble de façon pragmatique les connaissances nécessaires à l'accomplissement d'une anesthésie dans de bonnes conditions de qualité et de fiabilité.

Il dresse pour cela un panorama complet des techniques depuis la consultation préanesthésique en passant par la prise en charge périopératoire de l'enfant et de l'adulte jusqu'aux soins intensifs et la réanimation.

Cette édition complète comporte en outre des annexes (scores, algorithmes, recommandations ASA, tableaux de produits anesthésiques).

Pour l'interne ou le junior, il sera un outil complémentaire de formation utile pour mémoriser les principes de base ; il servira également d'aide-mémoire sur les techniques de l'anesthésie et de la sédation pour tout praticien plus chevronné.

Arnette, 2008, 11 x 16 cm, 1220 pages
ISBN : 978-2-7184-1174-3 • Code : WR2718 • 68 €



Traité de médecine d'urgence de la personne âgée

Urgences gériatriques
coordonné par
Boddaert J. et Ray P.

Les patients âgés ont souvent recours aux urgences. Ils se caractérisent fréquemment par des situations complexes et atypiques, rendant l'exercice de la médecine d'urgence difficile. Or :

• les services d'urgence ne sont pas toujours adaptés à la gériatrie,

• la médecine d'urgence des patients âgés est une médecine difficile,

• la gravité est parfois difficile à appréhender,

• une approche systématique est nécessaire chez les patients co-morbides.

Ce traité exceptionnel a un double enjeu : il est à la fois un ouvrage de référence et un outil didactique comprenant tableaux, figures et algorithmes...

Adapté aux différents niveaux de médecine d'urgence du pré-hospitalier au CHU ultra-spécialisé en passant par l'EHPAD, il a été rédigé avec l'exigence permanente d'une relecture par au moins un gériatre et un urgentiste, et souvent par un spécialiste d'organe.

Il est organisé en cinq grandes parties :

• vieillissement du patient et médecine d'urgence ;

• motifs de recours chez le sujet âgé ;

• outil diagnostique ou technique : intérêt et interprétation chez le sujet âgé ;

• les grandes pathologies de l'urgence du sujet âgé ;

• dix cas cliniques les plus fréquents au SAU : comparaison de prise en charge entre urgentiste, gériatre, et spécialiste d'organe.

Il a été coordonné par le Professeur Jacques Boddaert et le Docteur Patrick Ray (la Pitié Salpêtrière, Paris), assistés de D. Somme, G. Gavazzi, Y-E. Claessens, X. Combes, M. Paccalin, E. Pautas (Comité de rédaction).

Arnette, 2011, 21 x 29,7 cm, 1 300 pages
ISBN : 978-2-7184-1263-4 • Code : WR2000 • 137 €

Spécialités médicales



Principes et protocoles en anesthésie pédiatrique

(2^e édition revue et mise à jour)

coordonné par
Duflo F., Combet S., Godard J.
avec les Anesthésistes
Réanimateurs
Pédiatriques Lyonnais
Préface du Pr Chassard D.

Série Verte

Cette seconde édition revue et mise à jour répertorie les connaissances théoriques et pratiques nécessaires pour maîtriser l'anesthésie de l'enfant, quel que soit son âge.

À vocation pratique et quotidienne, il s'attache à analyser chaque situation chirurgicale : enfant à l'estomac plein, cardiopathe, affecté de maladie rare ou maladie génétique, drépanocytose, diabète,...

Les protocoles proprement dits ont été rédigés pour l'anesthésie en chirurgie urologique, viscérale, orthopédique, ORL, sans oublier la neurochirurgie, l'IRM, la radiologie interventionnelle, etc.

Cet ouvrage rassemble les expériences cliniques de plusieurs générations d'anesthésistes-réanimateurs spécialisés en pédiatrie afin d'aider le praticien chevronné - ou en formation à l'anesthésie pédiatrique - à répondre rapidement à des questions fréquentes qu'il peut se poser dans sa pratique occasionnelle ou régulière (douleur de l'enfant, enfant enrhumé, TCA allongé, sonoanatomie, etc).

Cette 2^e édition apporte des informations nouvelles, notamment sur la réalisation d'anesthésie locorégionale sous contrôle ultrasonographique qui permet dans certains cas de limiter la quantité de produit injecté.

Arnette, 2009, 16 x 24 cm, 320 pages

ISBN : 978-2-7184-1208-5 • Code : WR2743 • 40 €



Les produits de l'anesthésie

(4^e édition mise à jour)

Sauvageon X., Viard P.,
Tourtier J.-P. & Al

Nouvelle édition pour ce guide aux renseignements essentiels et toujours up to date pour une bonne utilisation des produits de l'anesthésie. Il constitue un outil de travail précieux dans l'activité quotidienne de tout médecin anesthésiste-réanimateur.

Classés par classe pharmacologique, tous les produits délivrent la présentation courante, les indications, la posologie, le délai d'action, les contre-indications, interactions médicamenteuses, etc.

Simple et précis, facile à consulter, doté de deux index (par la dénomination commune internationale et par les noms commerciaux), cet ouvrage contribue depuis longtemps à l'amélioration de la sécurité en anesthésie.

Cette 4^e édition revue et augmentée comporte des ajouts de molécules très récentes telles le xénon, le tramadol, le sugammex, la lévobupivacaine, de nombreuses révisions concernant les présentations, d'utiles tableaux comparatifs d'effets de médicaments (hypnotiques, curares, anesthésiques locaux), etc.

Arnette, 2010, 11 x 16 cm, 200 pages

ISBN : 978-2-7184-1215-3 • Code : WR2754 • 27,50 €



Protocoles anesthésiques et analgésiques en ambulatoire

Paqueron X., Duflo F.,
Gentili M.

Série Verte


Cet ouvrage pratique propose, sous forme de fiches pour les chirurgies et examens les plus couramment réalisés en ambulatoire, des protocoles de prise en charge périopératoire (consultation, gestion de la douleur avant, et après l'opération, y compris de retour à domicile).

Se revendiquant à l'avant-garde de la discipline, il propose également des protocoles périopératoires pour des chirurgies en passe de devenir le plus souvent des actes ambulatoires.

Il aidera les médecins anesthésistes, les chirurgiens, les internes, les infirmiers anesthésistes... à faire se développer ce mode de soins moderne en le privilégiant, à se former avec exigence aux techniques à adopter, à la pharmacologie à adopter pour l'anticipation de la douleur du patient et son soulagement durable.

Arnette, 2007, 15 x 21 cm, 144 pages

ISBN : 978-2-7184-1144-6 • Code : WR2700 • 29,50 €



Protocoles 2010.

Anesthésie, réanimation,
urgence
(12^e édition)

MAPAR

Mapar, 2010, 16 x 24 cm,
740 pages

ISBN : 978-2-905356-37-5

Code : WMP225 • 60 €

Voir aussi en page 44



Communications scientifiques 2012

MAPAR

Plus de 130 auteurs, 19 sessions
différentes (anesthésie, réanimation,
douleur...), près de 65 chapitres traités
pour cette 30^e édition des communi-
cations scientifiques du MAPAR.

Publié à l'ouverture du Congrès (les 15
et 16 Juin 2012), ce livre fait le point

sur une année d'Anesthésie-Réanimation en France et dans le
monde.

MAPAR, 2012, 16 x 24 cm, 600 pages environ

ISBN : 978-2-905356-40-6 • Code : WMP228 • 61 €



Développement céphalique

Embryologie, génétique,
croissance et pathologie
(nouvelle édition entièrement
revue et mise à jour)

Couly G., Gitton Y.

Tout praticien se doit de connaître
les fondements scientifiques de sa
démarche clinique diagnostique et thérapeutique que cette
dernière soit médicale ou chirurgicale.


La biologie du développement céphalique constitue pour le
praticien de la bouche et du visage un de ces fondements
incontournables.

Comment se développe notre tête ? Quelles en sont les étapes
embryonnaires ponctuées par l'expression de nombreux gènes
morphogènes qui finissent par contribuer à former notre visage
à partir de cinq modules primitifs dont la justification unique
est de cerner notre bouche porteuse des oralités alimentaires
et verbales ?

Telles sont les questions posées et leurs réponses apportées par
cet ouvrage condensé dont le but est d'aider le praticien dans
sa réflexion devant le patient en lui fournissant des grilles de
lecture.

Doin/Arnette/CdP, avril 2012, 16 x 24 cm, 184 pages

ISBN : 978-2-84361-148-3 • Code : WD7870 • 60 €



Intubation

De l'oxygénation
à l'intubation difficile
Matériels - Décisions
Recours

Erb C., Menu H., Wiel E.


Série Verte

Ce guide pratique a été rédigé par des anesthésistes-réanimateurs et des urgentistes fortement impliqués en clinique, mais aussi reconnus pour leur enseignement «intubation difficile».

Après un rappel d'anatomie et de physiologie respiratoire, ils abordent le contrôle des voies aériennes appliquées aux techniques de ventilation et d'intubation endotrachéale dans les conditions normales, avant de s'attacher aux signes cliniques prédictifs d'une ventilation et d'une intubation difficiles.

La seconde partie de ce livre, volontairement pragmatique, traite des différentes techniques permettant de faire face aux situations difficiles, résumées dans deux algorithmes fonctionnels, permettant au lecteur une utilisation immédiate. Elle insiste sur la gestion de l'extubation et se termine sur un chapitre comparatif des techniques d'apprentissage et d'évaluation sur différents supports. Véritable guide pratique de l'intubation, ce livre de poche sera utile non seulement à ses lecteurs mais aussi et surtout à leurs patients !

Arnette, janvier 2012, 13 x 18 cm, 176 pages,
entièrement illustré et en couleurs
ISBN : 978-2-7184-1234-4 • Code : WR2787 • 38 €



Mémo intoxications aiguës

Weber M., Rothman C.,
avec la participation de Danel V.,
Président de la Société
de Toxicologie Clinique

Série Mémo

L'intoxication aiguë est l'effet biologique pathologique sur un organisme humain d'une substance étrangère à celui-ci. L'effet pathologique est lié en grande partie aux qualités intrinsèques de la substance toxique, mais également à la réponse de l'organisme « receveur », qui conditionnera le devenir de la

À paraître - septembre 2012



Guide pratique des problèmes quotidiens en réanimation

(2^e édition mise à jour
et augmentée)

Lucidarme O.
Préface du Pr. Cheyron D.

Nouvelle édition

La deuxième édition de ce best-seller propose 10 nouveaux chapitres : autant de nouveaux « motifs d'appels de l'infirmière », parmi lesquels l'arrêt cardiaque, les hémorragies digestives, l'hypertension intracrânienne ou encore le transport intra-hospitalier et la gestion des alarmes liées à l'utilisation des machines d'épuration extra-rénale.

Chaque chapitre s'articule autour de 4 points essentiels : la conduite à tenir en urgence, la stratégie diagnostique, le bilan étiologique et les principes généraux du traitement.

Cette nouvelle édition propose également « les 10 points essentiels à retenir » afin de mieux cerner les points clés de chacun des cas présentés !

Arnette, septembre 2012, 13 x 18 cm, 360 pages
ISBN : 978-2-7184-1301-3 • Code : WR2903 • 36,50 €

substance mère au contact ou dans l'organisme (appelée toxicocinétique) et les effets biologiques pathologiques (appelée toxicodynamie).

Après la présentation de notions fondamentales dans le 1^{er} ongles, le 2^e ongles décline en 10 étapes l'évaluation du patient jusqu'à son orientation et à sa prise en charge psychiatrique. Ce Mémo rappelle que certaines étapes sont incontournables, d'autres optionnelles. Le 3^e ongles recense des fiches thérapeutiques avec des tableaux de médicaments et des fiches techniques indispensables. *Mémo intoxications aiguës* présente sous une forme attractive un contenu pointu et clair.

Arnette, 2006, 11 x 15 cm, 96 pages, reliure à spirale
ISBN : 2-7184-1122-8 • Code : WR2677 • 15,50 €



Réanimation pédiatrique

(2^e édition)

Dauger S., Leteurtre S.,
Beaufils F., coordinateurs

Collection Progrès en Pédiatrie

Les progrès de la ventilation non-invasive, la réflexion autour du risque de thrombose, la colonisation bactérienne et l'usage des antibiotiques, la prise en compte de la douleur, les besoins énergétiques ont amené progressivement le pédiatre-réanimateur à une réanimation tout autant « agressive » mais moins invasive.

Des chapitres de l'ouvrage de 2003 ont été actualisés et de nouveaux ont été rédigés. Il en est ainsi par exemple de la place des familles auprès de leurs proches, des progrès récents en épuration extrarénale ou dans la physiopathologie de l'hypertension artérielle pulmonaire, de l'utilisation du Doppler transcrânien, des réflexions éthiques autour de l'enfant en réanimation ou du don d'organes.

Ce livre s'adresse tout autant aux médecins d'adultes prenant en charge des enfants et aux pédiatres exerçant « en amont de la réanimation », qu'aux internes et aux seniors de réanimation, désirant trouver à la fois une proposition de protocole diagnostique ou thérapeutique et une mise au point récente sur des sujets phares de réanimation et de surveillance continue.

Doin, 2010, 16 x 24 cm, 352 pages
ISBN : 978-2-7040-1280-0 • Code : W02789 • 70 €



Manuel d'échographie en service d'urgence et de réanimation

Traduction
et adaptation française :
Gaertner E.

Auteurs de l'édition Cambridge
University Press : Noble V.-E., Nelson B., Sutingco A.-N.

Série Verte

L'utilisation des ultrasons a révolutionné l'environnement des urgences et des services de réanimation et différentes instances l'ont inscrite dans leurs recommandations. Les départements des urgences sont actuellement largement équipés d'échographes, permettant le diagnostic (parfois sans autre examen complémentaire) de situations aiguës telles que des grossesses extra-utérines ou des ruptures d'anévrisme de l'aorte abdominale.

Ce livre est un manuel pratique et une introduction à l'échographie au lit du patient. Il couvre l'ensemble des pathologies diagnostiquées par cette technique et donne des instructions utiles pour la pratique de certaines procédures invasives.

Il introduit les indications principales des ultrasons utilisés aux urgences en pointant sur les problèmes diagnostiques et donne les images nécessaires à l'apprentissage de cette technique.

Les images de diagnostics positifs ou négatifs sont présentées pour chaque application (FAST écho, échocardiographie etc...); des suggestions sont proposées pour améliorer la qualité des images. Chaque section contient également une revue de littérature sur l'indication sélectionnée.

Arnette, 2009, 21 x 29,7 cm, 160 pages
ISBN : 978-2-7184-1200-9 • Code : WR2740 • 50 €

À paraître - octobre 2012



Hépatologie aigüe en anesthésie, réanimation, urgence

coordonné par Aubrun F.,
Duperré S.

Série Verte

Destiné aux anesthésistes-réanimateurs, urgentistes et gastro-entérologues, ce livre exceptionnel n'est pas une liste exhaustive de plus sur la pathologie hépatique aigüe, mais au contraire un ouvrage complet et transversal de prise en charge.

Rédigé par des anesthésistes, des réanimateurs, des gastro-entérologues mais aussi des radiologues et des chirurgiens, il s'attache :

- à l'insuffisance hépatocellulaire aigüe sur foie sain (quand y penser ? quel bilan réaliser ?) ;
- à l'insuffisance hépatocellulaire chronique, (notamment dans des cas d'hypoxie, d'insuffisance rénale aigüe, de troubles de la conscience, etc.) ;
- et aux différentes procédures de l'hépatologie aigüe (procédures, épurations, anesthésie, transplantation).

Arnette, octobre 2012, 16 x 24 cm, 650 pages
ISBN : 978-2-7184-1312-9 • Code : WR2911 • 78 €

Spécialités médicales



URG' Séniors

Le mémento
de l'urgence gériatrique

Pécontal J.-M., Perraud V,
Heye O
avec la collaboration
de Hubert P

Préface du Pr. Combes

« Réfléchir différemment ! » Telle

est la maxime clé de la prise en charge du patient sénior aux urgences.

Aucun des réflexes de l'urgentiste n'est adapté à la spécificité de cette prise en charge.

En effet, le patient sénior est, par définition, fragile, complexe et difficile à traiter ; or, les services d'urgences sont souvent inadaptés et embouteillés. Si environ 15% des entrées aux urgences concernent les séniors, le pourcentage de temps consacré à leur prise en charge est largement supérieur.

De plus, l'intrication des pathologies, l'antériorité des lésions, leurs retentissements sur les fonctions supérieures sont souvent incompatibles avec le passage rapide dans la structure des urgences. La priorisation de la prise en charge du symptôme est absolument obligatoire mais ne doit jamais faire oublier, et c'est le but de ce nouvel opus de la série URG', que la vision holistique du patient doit régner en maître et s'appliquer même si, pour tous les acteurs, le temps est compté.

Arnette, juin 2012, 13 x 18 cm, 310 pages

ISBN : 978-2-7184-1241-2 • Code : WR2769 • 30,50 €

À paraître - septembre 2012



URG' de garde

Conduites à tenir
aux urgences : les protocoles
d'Avicenne 2012-2013

Mise à jour 2012-2013

Collectif,
coordonné par le Pr Adnet F.

Rédigé par les équipes du service
d'urgence de l'Hôpital Avicenne de


Bobigny (93), sous la direction du Professeur Frédéric Adnet, cet
URG' de garde est l'outil indispensable pour affronter l'urgence.

Composé de 100 protocoles (choc septique, convulsion, embolie pulmonaire, hypercalmie, intoxications...), mais aussi de fiches techniques (comment surmonter la barrière linguistique, les contre-indications à la thrombolyse des AVC, insulinothérapie...) et de scores (NIHSS, score de Wells, score SEGA...), il s'adresse directement aux urgentistes et aux internes de garde.

Arnette, septembre 2012, 13 x 18 cm, 240 pages

ISBN : 978-2-7184-1311-2 • Code : WR2909 • 36,50 €

Spécialités médicales



URG' Voies digestives

Pathologies hépato-gastro-entérologiques

coordonné par Balian A.

Ce *URG' Voies digestives* a un but simple : fournir une information claire, simple, directe et honnête sur les spécialités que sont l'hépto-gastro-entérologie et les endoscopies digestives. Dans le cadre de l'urgence, l'ouvrage aidera à mieux comprendre les différentes options diagnostiques et thérapeutiques possibles pour une pathologie donnée.

Richement illustrées, les fiches pratiques sont forcément et volontairement concises afin de permettre des décisions rapides et des orientations certaines.

Elles sont le fruit de la longue expérience pratique et théorique quotidienne du docteur Axel Balian, hépatologue, gastro-entérologue, nutritionniste, endoscopiste et proctologue.

Arnette, 2011, 13 x 18 cm, 280 pages
ISBN : 978-2-7184-1266-5 • Code : WR2786 • 40 €



URG' Dermatologie

Prise en charge et diagnostic par l'image

Derancourt C., Liotier J.

Ce nouveau titre de la série *URG'*, entièrement illustré, est un outil d'aide à la prise en charge des différentes situations dermatologiques d'urgence. Il s'adresse aux urgentistes qui n'ont pas la chance d'avoir un avis dermatologique spécialisé, mais aussi aux généralistes et aux dermatologues.

Chacune des pathologies dermatologiques est présentée en images dont les légendes descriptives des lésions décrites ont été rédigées par un dermatologue. Ceci afin de permettre à l'urgentiste de mieux appréhender les situations dermatologiques d'urgence, et de lui proposer une conduite thérapeutique à tenir.

URG' Dermatologie s'adresse aussi bien aux urgentistes confrontés aux situations dermatologiques qu'aux dermatologues confrontés aux situations d'urgence.

Arnette, 2010, 13 x 18 cm, 134 pages, tout en couleurs, entièrement illustré de vues cliniques
ISBN : 978-2-7184-1229-0 • Code : WR2771 • 34,50 €



URG' Drogues

Toutes les dilutions d'urgences pour seringue électrique

Ecalard Ph.

Minuit, accident autoroutier : un polytraumatisé à l'hémodynamique instable nécessite une sédation urgente ainsi que l'administration d'amines pressives. Commence alors une longue préparation sur le plan de travail du véhicule de réanimation afin de déterminer la dilution adéquate des différentes drogues...

Ce mémento référence la plupart des drogues d'urgence utilisables via une seringue électrique. Pour chaque fiche, un mode de dilution et un tableau sont proposés.

La préparation devient alors facile, l'intervenant programmant sur la seringue électrique le débit horaire conseillé...

Cette deuxième édition à la pharmacologie mise à jour présente une innovation à travers une recherche par nom commercial ou dénomination commune internationale.

URG'Drogues s'adresse aux infirmiers DE, infirmiers anesthésistes et médecins urgentistes confrontés à la prise en charge des patients aigus.

Arnette, 2010, 13 x 16 cm, 142 pages
ISBN : 978-2-7184-1223-8 • Code : WR2760 • 17,50 €

Spécialités médicales



URG' Infirmier

Liger E. et Lapostolle F.
Préface du Pr. Adnet F.

L'exercice de l'urgence demande du réflexe, mais aussi de l'expérience et des certitudes. Loin des locaux hospitaliers, l'infirmier de SMUR doit pouvoir compter sur ses connaissances médicales et la précision de ses gestes techniques.

Rédigé par des praticiens de terrain expérimentés, à destination des infirmiers, infirmiers-anesthésistes (IADE) et personnel médical embarqué dans les véhicules d'urgence, ce *URG' Infirmier* est un outil pratique pour la prise en charge extrahospitalière des urgences.

Classés par ordre alphabétique, l'ensemble des cas nécessitant une intervention sont répertoriés, détaillés et commentés : asthme aigu grave, brûlure, convulsions, noyade, hypothermie, intoxications médicamenteuses, traumatismes graves...

Ce *URG' Infirmier* est complété, sur internet, d'un répertoire en libre accès recensant les principaux médicaments utilisés en urgence extrahospitalière. Pour chaque médicament grâce à un moteur de recherche dynamique, propriétés, présentation, contre-indication, posologies de l'adulte et de l'enfant... sont rassemblés dans un tableau outil synthétique indispensable à la pratique quotidienne !

Arnette, 2010, 13 x 18 cm, 224 pages
ISBN : 978-2-7184-1250-4 • Code : WR2774 • 25,50 €



URG' Certificats

Guide rédactionnel, recommandations pratiques, références législatives : ayez le bon réflexe !

Heye O., Pécontal J.-M.,
Perraud V., Dekkak R.,
Morbidelli P.
Préface de Pelloux P.

Afin de répondre à la demande des praticiens, omnipraticiens ou spécialistes confrontés à la rédaction des certificats médicaux, les auteurs ont relevé la gageure de rédiger un guide pratique, clair et simple, pour tous !

Et le pari est réussi : *URG' Certificats* est l'outil indispensable au quotidien pour rédiger un arrêt de travail pour un patient fonctionnaire ou une demande d'invalidité, pour gérer une consolidation en accident du travail ou une déclaration de maladie professionnelle, pour régir une hospitalisation en psychiatrie ou établir un certificat pour violences tout comme d'ailleurs pour conseiller utilement les patients dans leurs démarches administratives, réglementaires ou légales...

A chaque fois, un certificat-type est proposé, qu'il soit prévu par la réglementation (Cerfa) ou qu'il soit adapté au problème soulevé. Et pour chacun de ces cas pratiques répertoriés, les principes généraux « Quand ? Comment ? Pour qui ? Pourquoi ? » sont détaillés, accompagnés d'un renvoi aux textes législatifs en vigueur. Enfin, des astuces permettent d'éviter les pièges de rédaction et de répondre au mieux à l'intérêt des patients.

Arnette, 2009, 16 x 24 cm, 190 pages
ISBN : 978-2-7184-1204-7 • Code : WR2744 • 29,50 €



URG' Pédiatrie

Pécontal J.-M., Dekkak R.,
Jacquemot-Dekkak L.,
Rouffet P., Morbidelli P.
Préface de Chabernaude J.-L.

Que ce soit aux urgences, dans les services d'hospitalisation, en SMUR ou même au cabinet, l'urgence pédiatrique est source de stress et d'interrogations.

Urg' Pédiatrie a pour but d'apporter les réponses médicales adaptées à la très grande majorité des situations auxquelles le médecin doit faire face.

Les auteurs, fidèles à leur volonté pragmatique déjà développée dans *Urg' Pratique* ont conçu un ouvrage résolument fonctionnel qui aborde les pathologies à la fois sur le plan clinique et sur le plan thérapeutique, tout en précisant les examens complémentaires.

Arnette, 2008, 13 x 18 cm, 340 pages
ISBN : 978-2-7184-1201-6 • Code : WR2742 • 31,50 €



URG' Pratique

Le mémento de l'urgence médicale et chirurgicale (3^e édition)

Péronal J.-M., Perraud V., Morbidelli P., Audouy J.-P.
Préface de Deslandes J.-C.

Comme pour la précédente édition, ce sont toutes les situations d'urgences qui sont présentées de façon simple et pratique, en 273 fiches composées elles-mêmes d'encadrés, schémas et d'illustrations clairs et essentiels.

L'approche par syndromes permet rapidement d'évoquer la pathologie en cause. Pour chaque situation, le temps de la réflexion (diagnostic), puis le temps de l'action (réponses et traitement) sont parfaitement intégrés pour aider le praticien à rapidement prendre la bonne décision. Lorsqu'il le faut, les arbres décisionnels viennent ensuite conforter l'attitude thérapeutique. Cette nouvelle édition augmentée présente un ajout essentiel avec des blocs anesthésiques.

Profondément remaniée, elle s'enrichit autant de :

- gestes techniques essentiels, comme la réalisation des blocs analgésiques simples ;
- informations sur les syndromes lourds ;
- nouveautés thérapeutiques marquantes, notamment en ce qui concerne les solutés de perfusion.

Arnette, 2005, 13 x 18 cm, 288 pages
ISBN : 978-2-7184-1202-3 • Code : WR2741 • 29,50 €



URG' Psychiatrie

Toutes les situations d'urgence psychiatrique en poche !

Lotier J., Brousse G., Geneste F., Taulemesse A.

Sous forme de fiche toujours claires, ce guide aborde toutes les situations d'urgences psychiatriques par des « conduites à tenir » diagnostiques et thérapeutiques codifiées, axées sur les dernières recommandations d'experts.

Il traite toutes les situations d'urgences psychiatriques aiguës (agitation, psychoses aiguës, états dépressifs sévères, etc.), les pathologies addictives (alcool, drogues, etc.), les intoxications aiguës avec la prise en charge des suicidants, la psychiatrie de catastrophe (CUMR, états de stress post-traumatiques, etc.), ainsi que les situations psychiatriques d'urgence selon le terrain (pédo-psychiatrie, personnes âgés, grossesse, etc.).

Enfin, chaque situation clinique comporte en annexes des échelles d'évaluation validées avec leur grille de cotation permettant de les utiliser efficacement en urgence et respecte la classification internationale DSM-IVR.

Un glossaire permet aux lecteurs d'avoir toujours une définition claire des termes psychiatriques. **Ce guide de poche est un véritable outil d'aide à la décision qui renforce le self-control du soignant face aux situations difficiles. Il intéressera tous les acteurs des urgences psychiatriques : urgentistes, psychiatres, psychologues, étudiants hospitaliers, infirmiers et infirmières organisateurs de l'accueil, infirmiers et infirmières d'urgence, aides-soignant(e)s, assistant(e)s sociaux/les, médecins du travail.**

Arnette, 2008, 13 x 18 cm, 204 pages
ISBN : 978-2-7184-1184-2 • Code : WR2728 • 25,50 €

Spécialités médicales



nouveauté

Mémo urgences pédiatriques


Chabernaude J.-L., Hertgen P.

Les auteurs, urgentistes et pédiatres, abordent avec rigueur et méthode les différentes urgences pédiatriques auxquelles font face les professionnels :

- **gestes et techniques** : abord des voies aériennes, ventilation, voies veineuses, voies intra-osseuses...
- **protocoles thérapeutiques** : détresse néonatale, brûlures aiguës, états de chocs et convulsions, déshydratation, morsures, noyades...
- **intoxications** : médicamenteuse, au monoxyde de carbone, aux benzodiazépines...
- **mort inattendue, annonce de la mort** à un proche...

Ce *Mémo* est largement complété par des scores, échelles de douleur/ inconfort et antidotes utilitaires, ultra-pratiques pour faciliter encore la pratique quotidienne.

Arnette, mars 2012, 11 x 16 cm, 112 pages, reliure à spirale
ISBN : 978-2-7184-1235-1 • Code : WR2788 • 17,50 €



Mémo cardio en urgence

Lapostolle F., Torres J.-P.

La cardiologie constitue le principal motif de recours au Samu. Or, la plupart des stratégies diagnostiques et thérapeutiques cardiologiques font l'objet de recommandations nationales ou

internationales qui constituent une référence pour un tel ouvrage et permettent des synthèses, tout à fait dans l'esprit de la collection *Mémo*. En outre, certains aspects théoriques de la cardiologie, comme l'électrocardiogramme ou l'échographie (désormais volontiers utilisée par les urgentistes) se prêtent parfaitement à un *Mémo*.

Petit, concis, pratique et essentiel, ce *Mémo cardio en urgence* traite des fondamentaux (raisonnement médical, statistiques, méthodologie...) et des situations d'urgence (arrêt cardiaque, embolie pulmonaire, troubles de conduction, poussée hypertensive...). Il est complété de fiches techniques ultra-pratiques qui rendent ce nouveau *Mémo* essentiel aux urgentistes, aux cardiologues mais aussi aux étudiants.

Arnette, 2010, 11 x 14 cm, 96 pages, reliure à spirale
ISBN : 978-2-7184-1247-4 • Code : WR2768 • 15,50 €

À paraître - décembre 2012



nouveauté

Mémo pathologies rares en anesthésie obstétricale

Fuzier V., Chassard D.,
Mercier F., sous l'égide du
CARO

Série Mémo

Ostéogénèse imparfaite, sclérose en plaque, maladie de Willebrand, toxicomanie, hypothyroïdie... pathologies rares ou terrains particuliers mais qui posent problèmes à tous les anesthésistes-réanimateurs travaillant en milieu obstétrical.

Les pathologies rares sont des maladies dont la prévalence reste faible, entre 1 pour 1000 et 1 pour 200 000. Quel est l'effet de la maladie sur la grossesse ? Quelles conséquences pour le mode

d'accouchement ? Quels effets sur le fœtus ou nouveau né ? Quelle prise en charge anesthésique ? Quel plateau technique nécessaire ? Quelles situations nécessitent un transfert vers une maternité de niveau élevé ?

Le CARO a souhaité réaliser un livre de poche, avant tout pratique, sous forme de fiches techniques extrêmement précises, qui répondent à toutes ces questions. Ce *Mémo s'adresse à tous les anesthésistes-réanimateurs pratiquant en maternité mais aussi à d'autres praticiens exerçant hors de l'obstétrique ; il leur apportera des réponses claires, concises et pratiques sur la prise en charge anesthésique de patientes présentant une pathologie rare ou un terrain particulier.*

Arnette, décembre 2012, 11 x 14 cm, 128 pages,
reliure à spirale
ISBN : 978-2-7184-1300-6 • Code : WR2910 • 22,50 €



Mémo réflexes d'urgence

Durrheimer C., Fuchs G.,
Stahl M.

Cet outil s'adresse à l'ensemble des acteurs de l'urgence pré-hospitalière collaborant avec les médecines de l'urgence. Son format de poche et sa rédaction par fiche en font le partenaire

idéal au cœur de l'action. Il se découpe de la manière suivante : pathologies médicales (Arrêt cardio-respiratoire, Infarctus du myocarde, œdème aigu du poumon, phlébite, etc.) ; pédiatrie et obstétrique (grossesse extra-utérine, hémorragie du 3^e trimestre, convulsions de l'enfant, laryngite aiguë, etc.) ; traumatologie (polytraumatisé, traumatisme crânien, électrisation, noyade, brûlures, etc.) ; psychiatrie (dépressif, etc.).

Lamarre/Arnette, 2008, 11 x 14 cm, 140 pages,
reliure à spirale

ISBN : 978-2-7573-0225-5 • Code : WL2859 • 15,50 €



Mémo urgences (2^e édition mise à jour)

Belotte F., Cassanas E.,
Crevoisier J., Action santé

Deuxième édition du célèbre *Mémo Urgences*, taillé pour vous accompagner au cœur de l'action !

Mis à jour et complété, sur le principe de l'aide mémoire, le *Mémo Urgences*

s'adresse aux différents acteurs de l'urgence en concentrant dans un format de poche l'essentiel une fois le diagnostic posé.


Les nouveautés de cette mise à jour 2010 : l'évaluation et le traitement de la douleur ; les accidents exposant au sang ; la classification NYHA ; l'échelle NIHSS.

Sa finition spiralée et son code couleur en font un outil pratique et convivial, destiné à la consultation instantanée.

Assurément, le *Mémo Urgences* est à mettre dans toutes les poches.

Arnette, 2010, 11 x 14 cm, 96 pages, reliure à spirale

ISBN : 978-2-7184-1218-4 • Code : WR2757 • 15,50 €



Mémo AFGSU 1 ET 2

Cassanas E., Basso E.


L'Attestation de formation aux gestes et soins d'urgences (AFGSU) est dorénavant le format pédagogique préconisé par le législateur pour la formation des professionnels de santé

à la prise en charge des urgences dans les établissements de santé, mais aussi en dehors des structures de soins. *Mémo AFGSU 1 et 2* s'adresse aussi bien aux professionnels non-soignants souhaitant acquérir les bases théoriques et pratiques des premiers secours à travers l'AFGSU niveau 1, qu'aux soignants souhaitant approfondir la démarche, avec matériel, à travers un AFGSU niveau 2. Synthétique et imagé, il réunit dans un format de poche utilise et pratique, l'essentiel de ce que chacun doit connaître pour valider son AFGSU 1 ou 2.

Lamarre/Arnette, 2011, 11 x 15 cm, 136 pages,
reliure à spirale

ISBN : 978-2-7573-0343-6 • Code : WL2964 • 14,50 €

Spécialités médicales



Mémo intoxications aiguës

Weber M., Rothman C.
avec la participation de Danel V,
Président de la Société
de Toxicologie Clinique

L'intoxication aiguë est l'effet biologique pathologique sur un organisme humain d'une substance étrangère à celui-ci. L'effet pathologique est lié en grande partie aux qualités intrinsèques de la substance toxique, mais également à la réponse de l'organisme « receveur », qui conditionnera le devenir de la substance mère au contact ou dans l'organisme (appelée toxicocinétique) et les effets biologiques pathologiques (appelée toxicodynamie).

Après la présentation de notions fondamentales dans le 1^{er} onglet, le 2^e onglet décline en 10 étapes l'évaluation du patient jusqu'à son orientation et à sa prise en charge psychiatrique. Ce Mémo rappelle que certaines étapes sont incontournables, d'autres optionnelles. Le 3^e onglet recense des fiches thérapeutiques avec des tableaux de médicaments et des fiches techniques indispensables.

Mémo Intoxications aiguës présente sous une forme attractive un contenu pointu et clair.

Arnette, 2006, 11 x 15 cm, 96 pages, reliure à spirale
ISBN : 2-7184-1122-8 • Code : WR2677 • 15,50 €



Mémo douleur

Nègre I., Beloeil H.
Préface de Serrie A.

Le temps de l'évaluation intuitive et du traitement approximatif de la douleur est révolu.

Grâce aux progrès de l'imagerie, la douleur n'est plus un élément de suivi diagnostique et doit être considérée comme le 5^e signe vital et abordée avec efficacité et professionnalisme. Sa mesure par des échelles validées pour permettre un suivi objectif, l'utilisation de produits adaptés pour être traitée, la surveillance de l'efficacité du traitement et son adaptation sont à présent des exigences incontournables d'une prise en charge de qualité par l'ensemble des soignants.

Ce mémo est un formidable guide d'évaluation et de prescription d'antidouleur pour l'adulte comme pour l'enfant. Il reprend sous forme synthétique les aspects sémiologiques et thérapeutiques des principaux syndromes douloureux, ainsi que les principales échelles d'évaluation. Son but n'est pas l'exhaustivité, mais l'aide à la prise en charge des douleurs les plus fréquentes pour répondre au mieux à la demande des patients : le soulagement.

Arnette, 2007, 11 x 14 cm, 88 pages, reliure à spirale
ISBN : 978-2-7184-1143-9 • Code : WR2696 • 15,50 €



Mémo secourisme

(2^e édition mise à jour PSC1)

Cassanas E., Schwoehrer M.

Le PSC1 est obligatoire pour exercer des activités telles que : animateur de centre de vacances et de loisirs, éducateur sportif, ambulancier, maître nageur sauveteur, agent de sécurité, etc...

il est recommandé aux futurs professionnels de santé.

Le *Mémo Secourisme* permet une approche approfondie et commentée de l'ensemble du programme, dans un format pratique agrémenté d'exemples et de photos explicites. Il permet à tous ceux qui souhaitent être sensibilisés à la prise en charge des situations d'urgence de savoir comment réagir face aux différents événements susceptibles d'engager le pronostic vital.

Arnette, 2009, 11 x 14 cm, 80 pages, reliure à spirale
ISBN : 978-27184-1203-0 • Code : WR2733 • 15,50 €

A paraître - septembre 2012



Nouvelle édition

ECG en urgence (3^e édition mise à jour 2012)

Adnet F., Lapostolle F.,
Petrovic T.

Série Diagnostic en urgence

Enfin la troisième et nouvelle édition de ce best-seller signé par l'équipe du Samu d'Avicenne !


L'électrocardiogramme joue un rôle central dans la gestion des urgences cardiologiques. Savoir l'interpréter, en connaître les principaux pièges et artefacts fait partie du bagage indispensable à tout médecin concerné directement par l'urgence chez l'adulte.

En effet, c'est souvent de quelques centimètres de tracé enregistré dans le contexte de l'urgence, volontiers en extra-hospitalier, et dans des conditions matérielles parfois difficiles, que dépendent des décisions diagnostiques et thérapeutiques lourdes pour le patient, souvent d'autant plus difficiles à prendre qu'elles ne peuvent souffrir d'aucun retard.

A cet égard, cet ouvrage est depuis sa première édition un précieux outil pour tous ceux intéressés par l'interprétation de l'électrocardiogramme, la physiopathologie des anomalies observées, les décisions pratiques à prendre sur les explorations et les traitements en urgence. Il s'adresse à tous les médecins hospitaliers, urgentistes, réanimateurs, cardiologues, et d'une façon générale tous les médecins concernés par l'urgence cardiaque.

Arnette, septembre 2012, 14,8 x 21 cm, 320 pages
ISBN : 978-2-7184-1302-0 • Code : WR2904 • 39 €

Nouveauté



Intubation

De l'oxygénation
à l'intubation difficile
Matériels - Décisions - Recours

Erb C., Menu H., Wiel E.

Série Verte

Ce guide pratique a été rédigé par des anesthésistes-réanimateurs et des urgentistes fortement impliqués en

clinique, mais aussi reconnus pour leur enseignement « intubation difficile ».

Après un rappel d'anatomie et de physiologie respiratoire, ils abordent le contrôle des voies aériennes appliquées aux techniques de ventilation et d'intubation endotrachéale dans les conditions normales, avant de s'attacher aux signes cliniques prédictifs d'une ventilation et d'une intubation difficiles.

La seconde partie de ce livre, volontairement pragmatique, traite des différentes techniques permettant de faire face aux situations difficiles, résumées dans deux algorithmes fonctionnels, permettant au lecteur une utilisation immédiate. Elle insiste sur la gestion de l'extubation et se termine sur un chapitre comparatif des techniques d'apprentissage et d'évaluation sur différents supports. Véritable guide pratique de l'intubation, ce livre de poche sera utile non seulement à ses lecteurs mais aussi et surtout à leurs patients !

Arnette, janvier 2012, 13 x 18 cm, 176 pages,
entièrement illustré et en couleurs
ISBN : 978-2-7184-1234-4 • Code : WR2787 • 38 €

A paraître - septembre 2012

Echographie aux urgences

Petrovic T., Lapostolle F.

La question ne se pose plus de savoir si les médecins confrontés à l'urgence doivent utiliser un échographe !

De la tête au pied, l'échographie est devenue le complément indispensable de l'examen clinique. Urgentistes, anesthésistes, réanimateurs, cardiologues, pédiatres en sont des utilisateurs quotidiens.

Doppler trans crânien, échographies du squelette ou des voies aériennes, échographies thoracique, cardiaque, abdominale ou

vasculaire, écho-repérage et écho-guidage sont devenus des indications de routine.

Le défi des prochaines années pour tous ces médecins confrontés à l'urgence est d'acquiescer la formation et l'expérience requises pour utiliser l'échographie dans l'ensemble de ses indications. La vocation de cet ouvrage richement illustré est de les y aider !

Arnette, septembre 2012, 15 x 21 cm, 112 pages,
ouvrage illustré tout en couleur
ISBN : 978-2-7184-1303-7 • Code : WR2767 • 50 €

Spécialités médicales



Traité de médecine d'urgence de la personne âgée

Urgences gériatriques

coordonné par
Boddaert J. et Ray P.

Les patients âgés ont souvent recours aux urgences. Ils se caractérisent fréquemment par des situations complexes et atypiques, rendant l'exercice de la médecine d'urgence difficile. Or :

• les services d'urgence ne sont pas toujours adaptés à la gériatrie,
• la médecine d'urgence des patients âgés est une médecine difficile,
• la gravité est parfois difficile à appréhender,
• une approche systématique est nécessaire chez les patients co-morbides.

Ce traité exceptionnel a un double enjeu : il est à la fois un ouvrage de référence et un outil didactique comprenant tableaux, figures et algorithmes...

Adapté aux différents niveaux de médecine d'urgence du pré-hospitalier au CHU ultra-spécialisé en passant par l'EHPAD, il a été rédigé avec l'exigence permanente d'une relecture par au moins un gériatre et un urgentiste, et souvent par un spécialiste d'organe.

Il est organisé en cinq grandes parties :

- vieillissement du patient et médecine d'urgence ;
- motifs de recours chez le sujet âgé ;
- outil diagnostique ou technique : intérêt et interprétation chez le sujet âgé ;
- les grandes pathologies de l'urgence du sujet âgé ;
- dix cas cliniques les plus fréquents au SAU : comparaison de prise en charge entre urgentiste, gériatre, et spécialiste d'organe.

Il a été coordonné par le Professeur Jacques Boddaert et le Docteur Patrick Ray (la Pitié Salpêtrière, Paris), assistés de D. Somme, G. Gavazzi, Y-E. Claessens, X. Combes, M. Paccalin, E. Pautas (Comité de rédaction).

Arnette, 2011, 21 x 29,7 cm, 1 300 pages
ISBN : 978-2-7184-1263-4 • Code : WR2000 • 137 €



Contrôle des voies aériennes en urgence

(3^e édition)

Adnet F.

Série Verte

L'objectif de ce manuel illustré dont il s'agit de la 3^e édition, est de faire le point sur les différentes techniques de prise en charge des voies aériennes dans le



Urgences médico-chirurgicales de l'adulte

(2^e édition)

Carli P., Riou B., Télion C.

Urgences Médico-Chirurgicales de l'Adulte est un ouvrage didactique et pratique qui rassemble les connaissances nécessaires à ceux qui, au quotidien, sont confrontés aux urgences.

Destiné aussi bien à ceux qui exercent dans le contexte de l'urgence préhospitalière des SAMU-SMUR qu'à ceux qui exercent dans le contexte de l'urgence hospitalière, cet ouvrage associe rappel physiopathologique, démarche diagnostique, conduite à tenir et gestes techniques sous une forme concise, précise et actualisée.

Urgences médico-chirurgicales de l'Adulte est conçu par des médecins urgentistes dont la pratique et l'expérience quotidienne permettent une vision réaliste des problèmes de l'urgence mais aussi par des spécialistes qui travaillent au contact des précédents et qui participent à un transfert de connaissance indispensable pour la qualité des soins d'urgences.

Regroupant plus de 300 chapitres et de 250 auteurs, *Urgences Médico-Chirurgicales de l'Adulte* est non seulement un ouvrage indispensable pour ceux qui travaillent dans le domaine de l'urgence, mais aussi pour ceux qui préparent le cursus de la Capacité de Médecine d'Urgence, le DESC de médecine d'urgence ou le concours de praticien hospitalier.

Arnette, 2004, 21 x 27 cm, 1664 pages
ISBN : 2-7184-1026-4 • Code : WR2608 • 152 €

contexte de la médecine d'urgence et notamment les conduites à tenir face aux détresses respiratoires.

Il s'adresse à tout clinicien confronté lors de sa pratique à des patients en détresse aiguë en dehors du bloc opératoire et particulièrement aux médecins urgentistes, aux internes, aux réanimateurs médicaux, aux anesthésistes-réanimateurs et aux infirmiers anesthésistes.

Arnette, 2006, 16 x 24 cm, 248 pages
ISBN : 2-7184-1135-X • Code : WR2688 • 40 €



100 situations d'urgence chez l'enfant

Médecin, infirmier, secouriste, puéricultrice (2^e édition)

Ecalard Ph., Lamalle D.

Ce guide pratique illustre la plupart des situations d'urgence chez l'enfant.

Il présente les notions fondamentales permettant d'évaluer rapidement la gravité d'un cas et de réagir efficacement.

Un petit scénario en tête de chapitre évoque une situation réaliste : incident courant, pathologie bénigne, maladie ou événement plus grave pouvant parfois mettre en jeu la vie de l'enfant.

L'analyse de ce cas concret est l'occasion de présenter brièvement chaque pathologie, de souligner les signes de gravité à connaître et de préciser une conduite à tenir. Au fil des pages, vous apprendrez à réagir positivement face à l'urgence : regarder et écouter l'enfant, éviter les gestes néfastes et les mauvais réflexes, alerter à temps les secours adéquats, mais aussi porter les premiers soins et pratiquer sans risque les gestes d'urgence nécessaires.

Ce guide rédigé en termes simples, richement illustré, plein d'astuces et de conseils pratiques, est accessible à tous.

Arnette, 2008, 15 x 21 cm, 336 pages

ISBN : 978-2-7184-1190-0 • Code : WR2730 • 28,50 €



Les gestes de médecine d'urgence sans matériel

Médecin - Infirmier - Sauveteur (2^e édition)

Ecalard Ph.


Rédigé en termes simples et volontairement concis pour être adapté au « terrain », ce guide est tout simple-

ment la 2^e édition des « 100 gestes de médecine d'urgence sans matériel ». Il décrit les techniques utilisables pour la plupart des urgences médicales. Chaque chapitre comprend un mini scénario permettant la mise en situation réelle, un code de difficulté et une description des actions possibles avec un matériel minimal.

Illustration renouvelée, recherche rapide avec une table pour les gestes, clarté avec une table des matières des gestes utiles, cette deuxième édition sera utile pour les personnes susceptibles d'être confrontées à l'urgence loin de tout secours, notamment pour les grands voyageurs, les sportifs d'aventure, le personnel militaire opérationnel et les professions médicales privées de leur équipement spécialisé.

Arnette, 2007, 15 x 21 cm, 240 pages

ISBN : 978-2-7184-1145-3 • Code : WR2697 • 24,50 €



Guide pratique de toxicologie pédiatrique

(2^e édition)

Bédry R., Fayon M., Danel V., Llanas B.

L'intoxication aiguë de l'enfant est ici abordée de la façon la plus complète et pragmatique possible.

Dans cette 2^e édition, tous les sujets sont envisagés de façon pratique et immédiatement utilisable.

La théorie n'est présente que lorsqu'elle est vraiment nécessaire à la compréhension. Une première partie développe les aspects physiologiques, pharmacologiques et thérapeutiques propres à l'enfant. La deuxième partie envisage toutes les situations toxiques, médicamenteuses et non médicamenteuses, animales et végétales. Les aspects psychologiques, comme la tentative de suicide ou les conduites addictives de l'adolescent, n'ont pas été oubliés. Une annexe propose une synthèse pratique des thérapeutiques antidotiques chez l'enfant.

Tous les chapitres ont été revus et actualisés. Le guide s'est enrichi de nouveaux apports comme le risque chimique collectif, les envenimations scorpioniques dans le Maghreb et les intoxications alimentaires.

Arnette, 2007, 14,8 x 21 cm, 328 pages

ISBN : 978-2-7184-1155-2 • Code : WR2701 • 40 €

Spécialités médicales



Pratique de la réanimation et de la médecine d'urgence

Martin Cl., Pourriat J.-L.

Rassembler les éléments nécessaires au travail quotidien des urgentistes et des réanimateurs, voilà l'objectif de cet ouvrage. Les éditeurs ont pour ambition d'apporter, sous la forme d'un ouvrage facile d'accès, tous les éléments nécessaires à la prise en charge d'un malade de réanimation, de son arrivée aux urgences jusque dans le service de réanimation.

Les auteurs qui ont conçu cet ouvrage sont tous des spécialistes reconnus, pratiquant quotidiennement ce qu'ils enseignent. C'est le gage d'une information complète, fiable et pertinente. Ils apportent ce qu'aucun d'entre nous ne peut plus espérer faire : centraliser tout ce qui est nécessaire à la prise en charge de nos malades, sélectionner ce qui est utile, choisir ce qui est efficace, proposer les bonnes pratiques qui, en réanimation comme ailleurs, font la bonne médecine.

Arnette, 2002, 17 x 24 cm, 432 pages

ISBN : 2-7184-1027-2 • Code : WR2603 • 64 €



Manuel d'échographie en service d'urgence et de réanimation

Traduction et adaptation française : Gaertner E.

Auteurs de l'édition Cambridge University Press : Noble V. E., Nelson B., Sutingco A. N.

Série Verte

L'utilisation des ultrasons a révolutionné l'environnement des urgences et des services de réanimation et différentes instances l'ont inscrite dans leurs recommandations. Les départements des urgences sont actuellement largement équipés d'échographes, permettant le diagnostic (parfois sans autre examen complémentaire) de situations aiguës telles que des grossesses extra-utérines ou des ruptures d'anévrisme de l'aorte abdominale.

Ce livre est un manuel pratique et une introduction à l'échographie au lit du patient. Il couvre l'ensemble des pathologies diagnostiquées par cette technique et donne des instructions utiles pour la pratique de certaines procédures invasives.

Il introduit les indications principales des ultrasons utilisés aux urgences en pointant sur les problèmes diagnostiques et donne les images nécessaires à l'apprentissage de cette technique.

Les images de diagnostics positifs ou négatifs sont présentées pour chaque application (FAST écho, échocardiographie etc...) ; des suggestions sont proposées pour améliorer la qualité des images. Chaque section contient également une revue de littérature sur l'indication sélectionnée.

Arnette, 2009, 21 x 29,7 cm, 160 pages

ISBN : 978-2-7184-1200-9 • Code : WR2740 • 50 €



Urgences et infections

Guide de bon usage des antibiotiques, antifongiques, antiviraux, antiseptiques (2^e édition)

Martin C.

Un très grand nombre de patients doit être traité d'urgence en raison d'une pathologie infectieuse et, quelle que soit la maladie sous-jacente, la situation est très souvent la même : difficulté d'établir rapidement le diagnostic, nécessité d'une prescription efficace et adaptée, et surveillance de l'évolution parfois aléatoire.

Cet ouvrage a pour objectif d'aider le médecin à résoudre cette difficile équation. Considérant le diagnostic posé, le médecin trouvera dans la lecture de ces pages les éléments permettant de choisir une stratégie thérapeutique rationnelle.

Qu'il s'agisse d'une angine ou d'un état de choc septique, des propositions thérapeutiques claires sont détaillées, reposant sur des choix éprouvés.

L'ensemble de la pathologie infectieuse (adulte et pédiatrie) est pris en compte et quelques situations pathologiques sont largement détaillées car elles représentent un véritable défi thérapeutique pour le clinicien : polytraumatisme, infection pulmonaire, méningites.

Arnette, 2008, 15 x 21 cm, 320 pages
ISBN : 978-2-7184-1181-1 • Code : WR2724 • 29,50 €



Urgences toxicologiques de l'adulte

Danel V., Megarbane B.

Série Verte

Ce livre a été rédigé par des toxicologues cliniciens, des réanimateurs et des médecins de centre antipoison qui ont tous une expérience vécue de la

prise en charge des intoxications aiguës.

Les divers sujets abordés ont été choisis en fonction de leur fréquence et de leur gravité potentielle ; les cas rares et inhabituels n'ont volontairement pas été envisagés. Une place importante a, en revanche, été donnée aux intoxications particulièrement graves qui peuvent évoluer rapidement défavorablement, telles les cardiotoxiques.

L'évolution des thérapeutiques et la notion récente de filières de soins ont été prises en compte. Cet ouvrage tient compte des recommandations nationales et internationales les plus récentes.

Arnette, 2008, 15 x 21 cm, 300 pages
ISBN : 978-2-7184-1193-4 • Code WR2735 • 40 €



Introgénie et Toxicologie en urgence.

Cas cliniques de toxicologie, effets secondaires médicamenteux et stratégies thérapeutiques

Bédry R., Baud F. & Al.

Collection « En urgence », dir. Pr. Adnet F.

Il existe de nombreux ouvrages de toxicologie et de pharmacologie clinique... mais il en existe peu qui soient consacrés uniquement à des cas cliniques !

Rédiger des cas cliniques pertinents est beaucoup plus difficile que de faire un chapitre sur la toxicité aiguë du paracétamol, qui peut être rédigé sans jamais avoir vu ou traité une telle intoxication... Et pourtant, nous, réanimateurs, médecins des centres antipoison, pédiatres, urgentistes, généralistes intégrés dans les centres 15,

voyons beaucoup plus de cas que de problèmes physiopathologiques. Par ailleurs, un nombre croissant d'effets secondaires médicamenteux sévères conduisent des patients dans les services d'urgences ou de réanimation.

La reconnaissance de ces tableaux est encore probablement plus difficile que celle des intoxications aiguës, surtout dans un contexte de polyopathie ou de polymédication de plus en plus fréquent chez les patients âgés.

Ce livre présente une série de plus de 100 situations cliniques d'intoxication ou d'effet secondaire médicamenteux sévère, telles qu'elles se sont présentées aux urgences ou en réanimation.

La présentation formelle des cas cliniques donne au lecteur la démarche étape par étape telle que l'a initiée le médecin qui a vécu ces différentes situations. Chaque cas est divisé en 4 parties : la présentation du cas clinique, les questions importantes à se poser, les réponses, les commentaires des auteurs assortis de quelques références bibliographiques conseillées.

Arnette, 2009, 14,8 x 21 cm, 345 pages
ISBN : 978-2-7184-1183-5 • Code : WR2725 • 40 €

Collection

Monographies de l'Association Française de Chirurgie



Chirurgie des glandes surrénales

Peix J.-L., Mahonnet M.,
Sebag F.

Rapport présenté au 113^e congrès de l'AFC.

Cet ouvrage fait le point sur l'évolution de la connaissance et de la prise en charge des tumeurs surrénales, puis expose l'anatomie des glandes surrénales, leur analyse histologique, leur biologie et exploration, les techniques d'imagerie adaptées avant de détailler la prise en charge des phéochromocytomes et paragangliomes, tumeurs corticales sécrétantes, tumeurs non sécrétantes et incidentalomes, tumeurs surrénales développées dans un contexte de maladie génétique et tumeurs malignes.

Ensuite, un chapitre est consacré aux techniques chirurgicales : laparoscopie et laparotomies. Enfin, l'ouvrage se conclut par le rapport d'enquête mené auprès des membres de l'association francophone de chirurgie endocrinienne sur 1 428 patients opérés sur une période de quatre années.

Arnette, 2011, 16 x 24 cm, 256 pages
ISBN : 978-2-7184-1255-9 • Code : WR2779 • 45 €



Plaies iatrogènes de la voie biliaire

Hamy A., Paineau J.,
Gugenheim J.

Rapport présenté au 113^e congrès de l'AFC.

Ce rapport présente l'épidémiologie des plaies chirurgicales iatrogènes des voies biliaires et leurs classifications. Il détaille les différents types de lésions vasculaires associées et précise le bilan nécessaire avant d'envisager la réparation de la plaie une fois son diagnostic fait.

Il expose les techniques chirurgicales de réparation, les points de vue du chirurgien, du radiologue interventionnel et de l'endoscopiste quant aux possibilités de prothèses ou de stents, la place de la résection et de la transplantation, les résultats à long terme et la qualité de vie et les implications médico-légales que peuvent avoir ces plaies iatrogènes des voies biliaires.

L'analyse des 640 dossiers fournis dans le cadre de l'enquête réalisée à l'occasion de ce rapport, couplée à la littérature, permet enfin aux auteurs de définir des modalités actuelles de prise en charge de cet accident en fonction du moment de sa survenue, tout en pointant les erreurs à ne pas commettre.

Arnette, 2011, 16 x 24 cm, 232 pages
ISBN : 978-2-7184-1256-6 • Code : WR2780 • 45 €


Recherche d'auteurs

Vous souhaitez publier un ouvrage ?

Échangeons nos idées et écrivez-nous, en précisant votre champ de compétences, à :

Wolters Kluwer France
Direction des Éditions Médicales
(Arnette-Doin-Pradel)
Case postal 811
1, rue Eugène et Armand Peugeot
92856 Rueil-Malmaison
E-mail : snguyen@wolters-kluwer.fr

Collection « Monographie de l'Association Française de Chirurgie »



Cancer du sein

Classe J.-M. Descamps P

Ce document de référence est une synthèse des connaissances actuelles (diagnostiques, thérapeutiques et stratégiques) sur la prise en charge des cancers du sein.

La préparation des 17 chapitres qui le composent a été confiée à des spécialistes nationaux, constamment animés par leur souci de contribuer à l'amélioration de la prise en charge des patients au quotidien. Chacun offre un point des connaissances actuelles tant au niveau des techniques que des stratégies de prise en charge, et envisage les perspectives d'évolution des traitements.

Il constitue à ce titre une synthèse incontournable et longtemps attendue, spécifiquement rédigée pour les chirurgiens, sur le cancer du sein.

Arnette, 2007, 16 x 24 cm, 160 pages

ISBN : 978-2-7184-1163-7 • Code : WR2710 • 45 €



Développement céphalique

Embryologie, génétique, croissance et pathologie
(nouvelle édition entièrement revue et mise à jour)

Couly G., Gitton Y.

Tout praticien se doit de connaître les fondements scientifiques de sa démarche clinique diagnostique et thérapeutique que cette dernière soit médicale ou chirurgicale.

La biologie du développement céphalique constitue pour le praticien de la bouche et du visage un de ces fondements incontournables.

Comment se développe notre tête ? Quelles en sont les étapes embryonnaires ponctuées par l'expression de nombreux gènes morphogènes qui finissent par contribuer à former notre visage à partir de cinq modules primitifs dont la justification unique est de cerner notre bouche porteuse des oralités alimentaires et verbales ?

Telles sont les questions posées et leurs réponses apportées par cet ouvrage condensé dont le but est d'aider le praticien dans sa réflexion devant le patient en lui fournissant des grilles de lecture.

Doin/Arnette/CdP avril 2012, 16 x 24 cm, 184 pages

ISBN : 978-2-84361-148-3 • Code : WD7870 • 60 €

Spécialités médicales



Erythro-couperose et rosacée

Dahan S., Pusel B.

Collection
Lasers et technologies apparentées

Ce premier volume de la collection « Lasers et technologies apparentées » est consacré à l'érythro-couperose et

la rosacée, thème à la fois médical et esthétique, si fréquent, où les lasers et technologies apparentées ont modifié considérablement la prise en charge.

C'est dans la rosacée érythémato-télangiectasique que se trouve l'indication majeure des lasers vasculaires et lampes pulsées, avec une efficacité importante sur les télangiectasies. L'érythrocouperose diffuse, quant à elle, semble plus difficile à traiter nécessitant un nombre élevé de séances de lasers et/ou lampes pulsées.

Dans cet ouvrage, seront détaillés non seulement le rôle et la place des lasers utilisés dans cette indication mais aussi les différentes prises en charge, tant clinique que médicamenteuse, mais aussi cosmétique, l'impact psychologique des rougeurs pour le quotidien des patients, et dans les suites des procédures lasers.

Cet ouvrage est un outil pratique où chacun trouvera les informations lui permettant de progresser dans sa pratique, avec un souci éthique permanent pour les patients, pour une prise en charge globale médicale et esthétique, les deux étant intimement liés.

Doin, mai 2012, 16 x 24 cm, 128 pages

ISBN : 978-2-7040-1342-5 • Code : WO2822 • 23 €



Actes pratiques en dermatologie esthétique

Béchaux S., coordinatrice, en collaboration avec les membres du Groupe de Dermatologie Esthétique et Correctrice de la Société Française de Dermatologie

L'amélioration de la pratique quotidienne dans les actes de dermatologie esthétique nécessite une constante actualisation.

Actes pratiques en dermatologie esthétique est un guide détaillé sur les différents actes que peut proposer un médecin dans son cabinet médical en ambulatoire. L'innovation, l'expertise et l'excellence caractérisent ces chapitres.

Les auteurs, membres pour la plupart du groupe de Dermatologie Esthétique et Correctrice (gDEC) de la Société Française de Dermatologie (SFD), sont reconnus pour leur expertise dans leur domaine et leur sens pédagogique. Ils ont à cœur de partager leur expérience.

Chaque chapitre est écrit selon un plan didactique : les bases fondamentales avec le prérequis, les indications et les contre-indications, les aspects médico-légaux, la technique richement illustrée, les résultats, les effets secondaires et les complications.

Sont traités de façon pragmatique le comblement, la volumétrie, la mésothérapie du vieillissement, la toxine botulique, les peelings, les lasers, la cosmétologie sans oublier la cosmétovigilance et la législation.

Cet ouvrage, réalisé en collaboration avec *Les Nouvelles Dermatologiques*, est destiné aux médecins débutant dans ce domaine et à tous ceux qui désirent se perfectionner ou évoluer dans leur exercice et se veut un outil d'aide pratique et aisément consultable.

Arnette, mars 2012, 14,8 x 21 cm, 312 pages, ouvrage en couleur

ISBN : 978-2-7184-1288-7 • Code : WR2901 • 83 €



Atlas de reconstruction orbitofaciale

Principes et techniques de reconstruction des pertes de substances péri-orbitaires

Harris G.
Traduit par
Duquennoy-Martinot V. et
Wavreille O.

La reconstruction de déficits péri-orbitaires à la suite d'une excision tumorale ou d'un traumatisme délabrant peut avoir des conséquences esthétiques et fonctionnelles non négligeables.

La prise en charge de ces déficits sur le plan chirurgical, à la fois au niveau orbitaire mais également au-delà, peut altérer l'anatomie unique de cette région et compromettre la mobilité des paupières et des sourcils.

Ces dernières années, l'augmentation de l'incidence des cancers cutanés de la face et l'impact grandissant de la chirurgie micrographique de Mohs ont modifié la façon d'appréhender les reconstructions faciales et créé de nouveaux défis pour l'oculoplasticien ainsi que pour l'ensemble des chirurgiens amenés à traiter ce type de lésion.

L'expérience acquise dans ce domaine permet d'envisager des attitudes thérapeutiques systématisées dans le cadre des reconstructions oculofaciales. C'est à cette fin qu'a été rédigé cet atlas.

Plus d'une centaine de cas cliniques sont présentés dans cet ouvrage avec des photos pré et postopératoires et le schéma des lambeaux cutanés.

Chaque chapitre de l'atlas correspond à une sous-unité esthétique de la face. Pour chaque secteur, les caractéristiques anatomiques sont rappelées et les techniques de reconstruction détaillées.

Ce livre trouvera incontestablement une place sur le bureau du lecteur et servira à maintes reprises de référence pour la prise en charge de pertes de substances péri-orbitaires complexes.

Doin, 2011, 21 x 29,7 cm, 176 pages,
ouvrage tout en couleurs comportant 600 photos
ISBN : 978-2-7040-1309-8 • Code : WO2806 • 101 €



Les lasers en dermatologie

(3^e édition)

Rédaction : Groupe Laser de la Société française de dermatologie
Sous la direction du bureau du Groupe Laser :
Bousquet-Rouaud R., Cartier H.,

Dahan S., Fusade T., Le Pillouer Prost A., Magis M., Passeron T., Pusel B., Toubel G.
coordination : Cartier H., Dahan S., Toubel G.

Rédigé en grande partie par des membres du **Groupe Laser de la Société française de dermatologie**, *Les lasers en dermatologie* est aujourd'hui la référence en langue française.

Panorama des connaissances les plus actuelles et outil pratique au quotidien, cet ouvrage remplit deux objectifs :

1/ délivrer les connaissances incontournables : les auteurs sont partis du principe que, dans le domaine des lasers, le bon geste thérapeutique, la connaissance de ses bénéfices mais aussi de ses risques, impliquent de connaître l'ensemble des mécanismes physiques.

2/ servir d'outil pratique : pour faciliter l'exercice quotidien, *Les lasers en dermatologie* traite des indications thérapeutiques et des paramètres de traitement, de la consultation laser, des modes d'exercice, de la sécurité, des aspects médico-légaux, etc. Il comporte de **très nombreux cas illustrés et des annexes**.

Cette nouvelle édition reflète l'évolution rapide des lasers et technologies apparentées, et notamment celle des techniques fractionnées, des radiofréquences et de la photothérapie dynamique. C'est en pensant à la multiplicité des utilisations et des indications pour un même appareil ainsi qu'à leur complexité qu'a été repensé le plan de cet ouvrage, ordonné par type de lasers.

Dans chaque cas sont développés les applications et les modalités de traitement.

Cet ouvrage aidera à utiliser les technologies de façon toujours adaptée et – autant que possible – dénuée de risque et permettra à chaque praticien de conforter, d'enrichir et de compléter sa pratique, qu'il s'agisse de répondre à un besoin médical ou à une demande esthétique.

Doin, 2011, 16 x 24 cm, 384 pages, ouvrage tout en couleurs
ISBN : 978-2-7040-1303-6 • Code : WO2804 • 102 €

Spécialités médicales



URG' Dermatologie

Prise en charge
et diagnostic par l'image

Derancourt C., Liotier J.

Série URG'

Ce nouveau titre de la série *URG'*, entièrement illustré, est un outil d'aide à la prise en charge des différentes situations dermatologiques d'urgence. Il s'adresse aux urgentistes qui n'ont pas la chance d'avoir un avis dermatologique spécialisé, mais aussi aux généralistes et aux dermatologues.

Chacune des pathologies dermatologiques est présentée en images dont les légendes descriptives des lésions décrites ont été rédigées par un dermatologue. Ceci afin de permettre à l'urgentiste de mieux appréhender les situations dermatologiques d'urgence, et de lui proposer une conduite thérapeutique à tenir.

URG' Dermatologie s'adresse aussi bien aux urgentistes confrontés aux situations dermatologiques qu'aux dermatologues confrontés aux situations d'urgence.

Arnette, 2010, 13 x 18 cm, 134 pages, tout en couleurs, extrêmement illustré de vues cliniques

ISBN : 978-2-7184-1229-0 • Code : WR2771 • 34,50 €



La dermatite atopique Savoirs et expérience

coordinateurs : Lamirand M.
et Vuitton D.A.

Auteurs : Bolzinger M.-A.,
Cambazard F., Consoli S.,
Fournié J.-J., Lédig-Gérard A.,
Guez S., Kanny G., Lamirand M.,
Mazière J.-C., Misery L.,
Nicolas J.-F., Vuitton D.A.

Véritable encyclopédie de la dermatite atopique, cet ouvrage réunit le savoir et le savoir-faire d'une équipe pluridisciplinaire et de renom. Le praticien pourra y puiser l'information qui lui manque ou consolider ses connaissances sur différents aspects de la maladie : facteurs étiologiques ou déclenchants, modalités de prise en charge, aspects sociaux et psychiques de la maladie, etc ...

De lecture agréable, facilitée par la présence d'un lexique et riche en schémas et nombreuses illustrations couleurs, construit autour des constats du patient, il constitue un outil directement opérationnel pour le médecin traitant.

Arnette, 2006, 16 x 24 cm, 192 pages, couleurs
ISBN : 2-7184-1118-X • Code : WR2676 • 32,50 €



Photodermatologie

Photobiologie cutanée,
photoprotection et
photothérapie
(2^e édition)

Bedane C., Société Française
de Photodermatologie

L'ouvrage de référence à vocation exhaustive réalisé dans la continuité des travaux, cours, formations et événements menés à bien par la *Société française de photodermatologie*, *Photodermatologie* rend compte des progrès constants et des connaissances les plus actuelles tant dans les domaines de la photobiologie, que de la photomédecine, de la photoprotection, de la photo-immunologie ou de la photothérapie.

Cette deuxième édition entièrement réactualisée offre notamment au lecteur des contributions complètement refondues sur les lucites idiopathiques, la photothérapie UVA1 ou la photothérapie photodynamique topique. Un outil indispensable.

Arnette, 2008, 16 x 24 cm, 272 pages
ISBN : 978-2-7184-1176-7 • Code WR2723 • 66 €



Génodermatoses

Guide clinique
des maladies cutanées
d'origine génétique

Spitz Joël L.
Traduction et adaptation
française de Derancourt C.

Destiné en priorité aux dermatologues, aux pédiatres et aux médecins généralistes, ce guide constitue la référence idéale pour la préparation d'un travail ou comme aide dans l'activité clinique.

Un effort particulier de rédaction et de présentation facilite l'appréhension de sujets difficiles. Ainsi chaque syndrome est traité sur une double page, avec :

- d'un côté, un texte très synthétique et structuré autour de rubriques récurrentes : patrimoine génétique, diagnostic prénatal, incidence, âge de début, histoire et signes cliniques, diagnostic différentiel, données de laboratoires, conduites à tenir, pronostic vital ;
- de l'autre, des illustrations constituées d'un schéma global du corps et de photographies cliniques.

La présence systématique de vignettes cliniques et les propositions de lectures permettent à la fois d'approfondir et d'élargir le propos. De nouveaux syndromes comme le PHACE, les syndromes AEC, EEC, de Griscelli et de Birt-Hogg-Dubé y sont également traités. Il regroupe 121 syndromes.

L'ouvrage propose enfin, pour la sphère francophone, une liste des associations de patients et un annuaire des laboratoires.

Cette traduction tient compte des dernières découvertes dans le domaine génétique (actualisation par rapport à la dernière version américaine).

Arnette, 2006, 21 x 29,7 cm, 440 pages, reliure,
400 illustrations couleur
ISBN : 2-7184-1134-1 • Code : WR2684 • 76 €



Précis illustré de dermoscopie

Marghoob A. A., Braun R. P.,
Kopf A. W.
Traduction et adaptation
françaises de Braun R. P.

La dermoscopie accroît la précision du diagnostic et permet au dermatologue de faire la différence entre les lésions aux caractéristiques indicatives d'un début de mélanome et qui requièrent une exérèse, et celles qui sont bénignes.

C'est en améliorant leur connaissance en terme de dermoscopie que le clinicien va améliorer ses performances diagnostiques et va pouvoir limiter le nombre de biopsies de lésions bénignes – inutiles – chez ses patients.

Cet ouvrage exhaustif comprenant plus de 400 vues dermoscopiques couvre l'ensemble des lésions cutanées pigmentaires mélanocytaires, non mélanocytaires, bénignes et malignes, notamment les carcinomes basocellulaires, les lentigos solaires, les kératoses séborrhéiques, les naevus mélanocytaires, les naevus bleus, de Spitz et de Reed.

Il décrit les méthodes permettant de faire la différence entre des lésions mélanocytaires et leurs simulateurs. Ses auteurs ont inclus des parties traitant d'autres utilisations récentes de la dermoscopie (gale, paronychies, aspects vasculaires des maladies cutanées) et les localisations particulières.

C'est un guide concis et pratique qui peut être utilisé comme support pédagogique pour l'apprentissage de la dermoscopie ou comme ouvrage général de référence.

Il s'adresse aux dermatologues, aux médecins traitants, aux médecins internistes et à toutes les personnes dispensant des soins et qui désirent approfondir leurs connaissances de la dermoscopie.

Arnette, 2007, 21 x 29,7 cm, 352 pages, broché,
400 illustrations couleur
ISBN : 978-2-7184-1148-4 • Code : WR2698 • 56 €

Spécialités médicales



Dermatologie sur peau noire

Mahé A.

La dermatologie de la peau dite « noire » représente un volet classique de cette spécialité, mais qui reste mal connu à bien des égards. En effet, les traités classiques de dermatologie abordent peu ce thème, ou le confinent à des chapitres de « dermatologie

tropicale », en n'évitant pas toujours certaines idées reçues.

Du fait de l'expansion des migrations intercontinentales, tout praticien est pourtant susceptible d'être confronté à cette problématique.

Fondé sur la riche expérience de l'auteur, ainsi que sur une revue exhaustive et critique de la littérature dévolue à ce thème, cet ouvrage didactique et abondamment iconographié se consacre aux originalités de la pratique dermatologique sur les peaux noires.

Après avoir défini les cadres conceptuels et nosologiques du sujet, il aborde les domaines complémentaires que sont la physiologie, la sémiologie, la pathologie et la thérapeutique.

Au-delà d'une approche strictement dermatologique, cet ouvrage invite le lecteur à s'ouvrir à une médecine plus globale, intégrant la dimension ethnique des individus.

Ce livre s'adresse non seulement aux dermatologues, aux tropicalistes et aux agents de santé des pays du Sud, mais aussi à tout médecin désireux d'améliorer sa pratique lors de l'abord de sujets migrants.

Doin, 2000, 17 x 24 cm, 224 pages

ISBN : 2-7040-1083-8 • Code : W02641 • 82 €



Dermatologie pédiatrique

Lacour J.-P., Lorette G., coordinateurs.

Collection Progrès en Pédiatrie

Partant de la description physiopathologique pour conclure sur les applications des progrès génétiques, cet ouvrage

détaille les particularités de la prise en charge des pathologies (angiomes, DA, acné, psoriasis, dermatoses infectieuses, etc.) et résume les grandes classes thérapeutiques qui s'offrent aujourd'hui au praticien (topiques, systémiques, lasers).

Chaque mise au point de ce volume : expose la problématique de la ou des affections abordées, retrace l'évolution des connaissances dans les cinq dernières années et dresse un bilan de l'état des connaissances, met en perspective les avancées de la prise en charge thérapeutique.

Les 28 chapitres de cet ouvrage tout en couleur ont été rédigés par les personnalités françaises référents de la dermatologie de l'enfant (comprenant celle du nouveau-né et du prématuré).

Doin, 2007, 16 x 24 cm, 224 pages

ISBN : 978-2-7040-1217-6 • Code W02744 • 48 €

Collection "Dermatologie esthétique"

Directeurs de collection : Pr C. Beylot et Dr Th. Michaud

Cette collection se propose d'aborder tous les sujets concernant la prise en charge esthétique des patients au cabinet ou en service hospitalier.

Elle est constituée d'ouvrages au contenu scientifique basé sur les preuves et nourri des dernières évolutions pharmaceutiques et technologiques. Ceux-ci sont tour-

nés vers la pratique et intègrent la notion de prise en charge globale du patient.

Tout en couleurs, ils sont largement illustrés de schémas anatomiques et techniques.



L'art du comblement et de la volumétrie en esthétique

Pons-Guiraud A., Bui P.

Prévention et traitement des signes délétères du vieillissement cutané, remodelage des volumes modifiés par le temps...

La médecine se doit de répondre à la préoccupation primordiale d'un nombre

toujours croissant de personnes soucieuses de sauvegarder leur bien-être en préservant leur image. À cette fin, elle multiplie les recherches et les thérapeutiques nouvelles.

L'association de la technique de comblement, classique mais en constant perfectionnement, à celle plus récente de la volumétrie, représente une approche novatrice de la prise en charge du vieillissement facial. Bien que leurs indications respectives soient différentes, leur complémentarité permet l'obtention d'un résultat esthétiquement très satisfaisant. D'où le choix des auteurs d'une présentation conjointe de ces deux techniques, en pleine adéquation avec les dernières avancées de la dermatologie esthétique.

Richement illustré (photographies, schémas, tableaux), L'Art du comblement et de la volumétrie en esthétique aidera efficacement le praticien (dermatologue ou chirurgien) dans la définition de ce programme anti-âge adapté à chaque patient et l'éclairera dans le choix de la technique et des produits injectables appropriés.

L'ouvrage s'articule autour de cinq grandes parties :

- la démarche esthétique ;
- le vieillissement facial ;
- le comblement ;
- les techniques d'évaluation de l'efficacité des produits de comblement ;
- l'exploration ultrasonographique haute fréquence de la peau.

Un ouvrage appelé à devenir un livre de référence de la dermatologie esthétique.

Arnette, 2009, 16 x 24 cm, 304 pages, relié, 4 couleurs
ISBN : 978-2-7184-1189-7 • Code : WR2732 • 80 €

Collection « Dermatologie esthétique »



Tatouage et maquillage réparateurs

Grognard C.

Dans le cadre de pathologies dermatologiques affichantes, la demande esthétique correspond à une demande de réparation pour le porteur de la disgrâce : le patient aspire à une restauration de soi.

Le rôle du dermatologue, outre celui purement médical, est un rôle de conseil tant dans la prévention que dans le camouflé pour améliorer le confort de vie de ces patients en souffrance.

Le maquillage correcteur ou la dermopigmentation sont parties intégrantes de la prise en charge globale du patient. Ils viennent compléter l'acte technique pour le bien-être de celui-ci.

L'objectif de cet ouvrage richement illustré est de fournir aux professionnels des repères, des astuces et des techniques afin de trouver la correction la mieux adaptée à la pathologie et aux attentes du patient.

Après un chapitre rappelant les règles fondamentales telle que l'anatomie du visage et le langage des couleurs, l'auteur aborde de façon didactique le maquillage correcteur et la dermopigmentation : le choix du matériel, les différentes techniques, les indications, les précautions, les complications possibles.

Vous trouverez également dans cet ouvrage les textes législatifs qui encadrent l'activité de maquillage et de tatouage réparateurs, ainsi qu'un chapitre sur le détatouage.

Arnette, 2008, 16 x 24 cm, 120 pages, relié, 4 couleurs
ISBN : 978-2-7184-1188-0 • Code : WR2731 • 41 €



L'art de la toxine botulique en esthétique

Belhaouari L., Gassia V.

L'Art de la toxine botulique en esthétique, premier ouvrage de cette collection, est destiné à tout médecin intéressé par l'utilisation de la toxine botulique en esthétique.

Cet intérêt va croissant, à tel point que la toxine botulique est devenue la technique reine en esthétique. Cet essor s'explique tant par l'innocuité du traitement que la qualité des résultats obtenus.

Cette qualité s'appuie sur la maîtrise des connaissances anatomocliniques et des techniques d'injection. Elle passe également par une prise en compte des complications éventuelles, des aspects éthiques et un savoir-faire dans la « gestion » de ce patient particulier qu'est le patient esthétique. La lecture et la consultation répétée de cet ouvrage permettront au praticien d'acquiescer cette maîtrise dans toutes ces dimensions.

Cet livre est richement illustré de photos anatomiques réalisées après dissection sur spécimens frais, de schémas anatomiques inédits, de schémas d'injection et techniques. Les textes, synthétiques, s'appuient sur les références bibliographiques d'usage et la pratique clinique des auteurs.

Cet livre est le premier écrit par des auteurs français, aux compétences nationales et internationales reconnues.

Arnette, 2006, 16 x 24 cm, 256 pages, relié, 4 couleurs
ISBN : 2-7184-1126-0 • Code : WR2683 • 112 €

Recherche d'auteurs

Vous souhaitez publier un ouvrage ?

Échangeons nos idées et écrivez-nous, en précisant votre champ de compétences, à :

Wolters Kluwer France
Direction des Éditions Médicales
(Arnette-Doin-Pradel)
Case postal 811
1, rue Eugène et Armand Peugeot
92856 Rueil-Malmaison
E-mail : snguyen@wolters-kluwer.fr



DIAGNOSTIQUER EXPLORER ÉCHANGER

30 ANS D'EXPERTISE
INDÉPENDANTE
au service de votre spécialité



www.nouvellesdermatologiques.com

L'abonnement aux **Nouvelles Dermatologiques**, comprend :

l'accès illimité et privilégié à www.nouvellesdermatologiques.com

+ 10 numéros

+ des suppléments thématiques de FMC

ABONNEZ-VOUS

Bulletin d'abonnement à retourner à : **Les Nouvelles Dermatologiques** - Service Abonnements Santé - CP 815
1, rue Eugène et Armand Peugeot - TSA 84001 - 92856 Rueil-Malmaison cedex - Tél. : **N° Indigo 0 825 08 08 00**
Fax : 01 76 73 48 57 - E-mail : vpc@nouvellesdermatologiques.com

L'abonnement par internet :
rapide et facile !
www.nouvellesdermatologiques.com



DECP1205

OUI, je m'abonne aux *Nouvelles Dermatologiques* pour 1 an (10 numéros + suppléments thématiques de FMC).

Je bénéficie en plus de l'accès illimité à www.nouvellesdermatologiques.com.
et de 4 crédits de formation continue (accréditation CNFMC du 07/10/2008)

<input type="checkbox"/> 1 AN France - Professionnel	154 € au lieu de 308 €	48% de remise
<input type="checkbox"/> 1 AN France - Associations / FFFCEDV ⁽¹⁾	93 € au lieu de 308 €	69% de remise
<input type="checkbox"/> 1 AN France - Étudiant ⁽²⁾	84 € au lieu de 308 €	72% de remise
<input type="checkbox"/> Étranger (voie de surface)	171 € au lieu de 308 €	43% de remise
<input type="checkbox"/> Étranger (avion)	191 € au lieu de 308 €	36% de remise

Je coche les deux cases suivantes :

J'ai bien noté que mon abonnement sera reconduit automatiquement d'une année sur l'autre, sauf avis contraire de ma part signifié deux mois avant l'expiration de la période contractuelle en cours.

Je reconnais avoir pris connaissance des Conditions Générales de Vente disponibles en ligne sur le site internet www.nouvellesdermatologiques.com et les accepter.

Date et signature obligatoires :

Tarifs spéciaux institutions et laboratoires : Evelyn COUTAND - Tél. : 01 76 73 33 89
Fax : 01 82 51 03 04 - GSM : 06 19 22 04 17 - ecoutand@wolters-kluwer.fr

MON RÈGLEMENT :

par chèque à l'ordre de Wolters Kluwer France par Carte Bancaire

N° _____ Expire fin : _____

Cryptogramme : _____
(3 derniers chiffres au dos de la carte)

SIGNATURE :

MES COORDONNÉES

Mme Mlle M

Nom _____ Prénom _____

Adresse professionnelle personnelle _____

Code postal _____

Ville _____ Pays _____

Téléphone _____ Fax _____

E-mail _____ @ _____

Spécialités médicales

Collection "Progrès en hépatogastroentérologie"

Directeur de collection : J.-L. Dupas

Comité de rédaction :

Belghiti J., Cadiot G., Chazouillères O., Colombel J.-F., Lacaine F., Metman E.-H., Mignon M., Rambaud J.-C.
Rampal P., Ruszniewski P., Silvain C.



Maladies inflammatoires chroniques de l'intestin

Louis E., Marteau P,
coordinateurs

Au cours des dix dernières années, des avancées considérables se sont produites dans le domaine des maladies

inflammatoires intestinales. Tandis que leur incidence a continué d'augmenter légèrement, notamment chez l'enfant, les progrès de la génétique ont permis d'identifier plusieurs dizaines de gènes associés à la maladie de Crohn ainsi qu'à la rectocolite ulcéro-hémorragique.

De nouveaux facteurs environnementaux sont suspectés et le rôle d'un dérèglement de la flore intestinale a été mieux caractérisé.

Les progrès de l'imagerie, notamment en résonnance magnétique nucléaire et de l'endoscopie, permettent un diagnostic lésionnel plus précis tout en diminuant l'irradiation des patients. Enfin, sur le plan thérapeutique, l'avènement des anti-TNF a révolutionné les stratégies de traitement tout d'abord dans la maladie de Crohn et ensuite dans la rectocolite ulcéro-hémorragique.

Cet ouvrage rédigé par les meilleurs spécialistes européens des maladies inflammatoires intestinales développe les dernières avancées dans les domaines physiopathologiques, diagnostiques et thérapeutiques de ces affections.

Doin, 2009, 16 x 24 cm, 328 pages
ISBN : 978-2-7040-1278-7 • Code : WO2787 • 71 €



Maladies des voies biliaires

Chazouillères O.,
Regimbeau J.-M.,
coordinateurs

Dans cet ouvrage, un soin particulier a été apporté aux chapitres fondamentaux, tel l'embryologie expliquant les anomalies du développement de la plaque ductale, la physiologie des voies biliaires,

les aspects anatomo-pathologiques des maladies des voies biliaires et la sémiologie radiologique, chapitres dont la connaissance est indispensable à la compréhension des syndromes et maladies des voies biliaires. La multiplicité des effets de l'acide ursodésoxycholique a été abordée de façon détaillée soulignant son importance ainsi que les pathologies secondaires aux médicaments.

Les principales pathologies bénignes de l'enfant et de l'adulte et (lithiase), et malignes (cholangiocarcinome), sont traitées de façon détaillée. Un traitement palliatif récent des cholangiocarcinomes du hile non résecables (la photothérapie dynamique) a fait l'objet, en raison de son importance, d'un chapitre particulier.

Les causes rares de maladies des voies biliaires tumorales et non tumorales ainsi que le difficile problème des dilatations kystiques du cholédoque et des anomalies de la jonction bilio-pancréatique ont été évoquées. Tout au long de cet ouvrage nous avons insisté sur des conduites à tenir volontairement pratiques (prise en charge d'une hémobilie, endoscopie interventionnelle des maladies des voies biliaires, problématique des sténoses bénignes de la voie biliaire principale) rendant ainsi cet ouvrage utile à de nombreuses spécialités.

La pathologie post-chirurgicale (complications biliaires de la chirurgie hépatique (incluant la transplantation hépatique) n'a pas été oubliée.

Doin, 2009, 16 x 24 cm, 296 pages
ISBN : 978-2-7040-1250-3 • Code : WO2765 • 77 €

Collection « Progrès en hépatogastroentérologie »

**Hépatites virales**

Marcellin P, Asselah T,
coordinateurs

Cet ouvrage relève le défi de faire le point sur les données les plus récentes et de développer les implications pratiques pour la prise en charge des malades atteints d'hépatite virale. Il s'agit en effet d'un domaine où des progrès considérables ont été réalisés à la fois sur les outils virolo-

giques, la connaissance de l'histoire naturelle et surtout la thérapeutique.

Cet ouvrage centré sur 25 chapitres est remarquable par son exhaustivité, par l'expérience clinique mais aussi fondamentale de 49 auteurs de renom international qui y ont participé.

Un panorama complet de la prise en charge diagnostique et thérapeutique des hépatites virales est traité, en passant de l'épidémiologie à la virologie, aux marqueurs diagnostiques, aux traitements antiviraux, à la transplantation hépatique et au carcinome hépatocellulaire.

L'exhaustivité des informations, la clarté de leur présentation, l'iconographie, font de cet ouvrage un complément indispensable à la connaissance des hépatites virales.

Cet ouvrage combine à la fois des aspects cliniques et scientifiques dont le caractère didactique en fait une porte d'entrée d'emblée complète pour les étudiants mais aussi pour les seniors. Une bibliographie principale récente est fournie dans chaque chapitre.

Nous ne pouvons que recommander l'acquisition et la lecture de ce livre à la fois aux hépatogastroentérologues hospitaliers ou libéraux, mais aussi aux internistes, infectiologues ou aux autres médecins confrontés aux hépatites virales.

Doin, 2008, 16 x 24 cm, 408 pages

ISBN : 978-2-7040-1244-2 • Code : W02758 • 70 €

**Nutrition en pathologie digestive**

Piquet A.-M., Hébuterne X.
coordinateurs

Mieux nourrir la personne malade pour mieux la soigner. Tel est le défi qui se pose aux hépatogastro-entérologues et nutritionnistes et secondairement aux chirurgiens et aux cancérologues, tant il est vrai qu'il ne suffit pas d'administrer

des médicaments de plus en plus puissants et efficaces si on ne sauvegarde pas la fonction essentielle de nutrition.

En 18 chapitres, cet ouvrage fait le point sur l'importance de la nutrition et les problématiques nutritionnelles induites par certaines pathologies digestives ou prises en charge chirurgicales du système digestif.

Il balaye toutes possibilités que permet la nutrition artificielle qu'elle soit parentérale ou entérale, administrée à l'hôpital ou au domicile du patient.

Il explore les nouvelles perspectives de l'immunonutrition péri-opératoire.

Doin, 2007, 16 x 24 cm, 272 pages

ISBN : 978-2-7040-1237-4 • Code : W02754 • 71 €

**Reflux gastro-œsophagien de l'adulte**

Bruley des Varannes S., Tack J.,
coordinateurs

Ainsi, si le reflux est une affection considérée bénigne, son retentissement important sur la qualité de vie est devenu mieux connu et mieux pris en

compte. Il a également été observé que chez certains malades le reflux, lorsqu'il était ancien et sévère, pouvait constituer un facteur de risque d'adénocarcinome de l'oesophage. Le très large spectre de l'affection et sa fréquente symptomatologie d'emprunt peuvent en rendre l'approche diagnostique difficile.

Les stratégies thérapeutiques se sont modifiées et de nouvelles approches pharmacologiques et instrumentales fondées sur d'autres mécanismes physiopathologiques sont progressivement en train d'émerger.

Cet ouvrage a pour objectif de faire le point sur les avancées de ces dernières années. Ainsi la plupart des thèmes en mouvement dans le reflux y sont abordés. Le concours de nombreux experts d'origine étrangère confère à ce livre une approche large, indépendante et souvent originale.

Doin, 2005, 17 x 24 cm, 224 pages

ISBN : 2-7040-1186-9 • Code : W02720 • 64 €



Hématologie clinique et biologique

(2^e édition)

Sebahoun G.

Cette deuxième édition d'un ouvrage collectif, devenu un classique, est destinée aux étudiants désirant acquérir les connaissances clinico-biologiques nécessaires pour prétendre aux meilleurs résultats à l'Examen National Classant, mais aussi aux internes en DES d'hématologie, médecins ou biologistes.

Elle comporte, outre les items inscrits au programme du concours, des chapitres complémentaires de physiologie et de pathologie. Ces chapitres visent une meilleure compréhension de certaines questions et apportent un approfondissement.

Couvrant l'essentiel de la discipline hématologique, Cet ouvrage constitue toujours une bonne base à ceux qui vont aborder un enseignement supérieur dans la spécialité, médecins, pharmaciens et scientifiques, en leur apportant toutes les notions de physiopathologie, de clinique, de biologie, de thérapeutique, en hématologie cellulaire, hémostasie et transfusion.

L'ouvrage comporte aussi une partie de méthodes thérapeutiques et une partie de techniques biologiques. Les cliniciens pourront ainsi mieux comprendre les techniques utilisées pour le diagnostic et l'exploration biologique des affections hématologiques. Les biologistes pourront se familiariser avec les grandes modalités thérapeutiques.

Pédagogique, structurée et mise à jour, cette deuxième édition continue d'apporter à tous de solides connaissances de base en hématologie.

Arnette, 2005, 21 x 27 cm, 592 pages

ISBN : 2-7184-1053-1 • Code : WR2613 • 77 €

Demande de spécimen enseignants

Votre contact : Rachida CHENTOUF

Tél. : 01 76 73 37 12

Fax : 01 82 51 00 56

E-mail : rchentouf@wolters-kluwer.fr

Collection "Traité de neurologie"

Directeurs de collection : J.-M. Léger et J.-L. Mas

Le "Traité de neurologie" est né de la volonté de neurologues de la communauté francophone de mettre à la disposition de leurs collègues des connaissances qui sont trop souvent dispersées dans des ouvrages spécialisés, rançon de l'évolution naturelle de la discipline.

Le choix de l'édition par fascicules répond à un double objectif : permettre la parution d'ouvrages consacrés à

des pathologies regroupées par grands thèmes, sous l'autorité d'un ou plusieurs coordinateurs, et faciliter leur réédition sans nuire à l'ensemble.

Le "Traité de neurologie" constituera, du fait du nombre et de la diversité de ses fascicules, un ouvrage de référence en neurologie, reflet de la richesse et de la vitalité de cette discipline.



Neurogénétique (2^e édition)

Depienne C., Goizet C., Brice A.,
coordinateurs

Le champ de la neurogénétique s'est développé de façon considérable au cours de la dernière décennie et modifie profondément la pratique neurologique.

Cet ouvrage permet aux cliniciens d'acquérir les bases nécessaires pour juger de l'opportunité et des conditions de prescription des examens génétiques ainsi que de l'interprétation des résultats.

Il fournit également aux cliniciens comme aux chercheurs des indications précises sur les bases moléculaires de nombreuses pathologies, allant des formes monogéniques des pathologies communes jusqu'aux maladies génétiques rares.

Chacun des chapitres, écrits par d'éminents spécialistes du domaine, offre à la fois des informations détaillées sur les bases génétiques des pathologies ainsi que des informations pratiques pour orienter et accompagner ce diagnostic en lien avec les généticiens cliniciens et les laboratoires spécialisés.

Doin, 2011, 16 x 24 cm, 424 pages
ISBN : 978-2-7040-1290-9 • Code : WO2802 • 80 €



Accidents vasculaires cérébraux

Boussier M.-G., Mas J.-L.,
coordinateurs

Longtemps négligés par les responsables de la santé, méconnus du grand public et misérablement financés en terme de recherche, les accidents vasculaires cérébraux commencent enfin à être reconnus pour ce qu'ils sont : un véritable fléau responsable de 9 % des décès dans le monde, première cause de handicap acquis et deuxième cause de démence. La lutte contre ce fléau, qui risque de se transformer en véritable épidémie avec l'augmentation de la longévité, ne concerne pas que les neurologues, elle est l'affaire de tous : généralistes, gériatres, cardiologues, diabétologues, neurochirurgiens, radiologues, réanimateurs...

Tous trouveront dans cette nouvelle édition, deux fois plus volumineuse et illustrée que la précédente publiée il y a déjà 16 ans, la synthèse des connaissances actuelles concernant ce domaine en pleine évolution que constituent les accidents vasculaires cérébraux.

Doin, 2009, 16 x 24 cm, 1274 pages, 2 couleurs,
cahier quadri, richement illustré
ISBN : 978-2-7040-1258-9 • Code : WO2772 • 172 €

A paraître - fin 2012 dans la collection

Causes rares des maladies vasculaires cérébrales

Alamowitch S., Vahédi K., Touzé E.

Spécialités médicales

Collection «Traité de neurologie»



Epilepsies

Jallon P., coordinateur

Cet ouvrage collectif auquel ont participé une trentaine de collaborateurs permet d'appréhender les épilepsies dans leur globalité : il propose ainsi au lecteur de cheminer sur les sentiers ardens de la physiopathologie ou retours des classifications, jusqu'à ceux, toujours délicats, de la prise en charge des

patients et des conseils que l'on peut leur donner dans leur vie quotidienne, souvent semée de multiples interdits.

Il décrit aussi les différentes formes d'expression de la maladie regroupées par lobe d'origine des crises et certains syndromes épileptiques.

Les traitements médicaux et chirurgicaux trouvent logiquement leur place.

Cet ouvrage a été aussi conçu dans une optique épidémiologique avec une analyse des facteurs de risque de survenue d'une épilepsie : la génétique, les facteurs d'environnement, les comorbidités.

Ce livre s'adresse bien sûr à l'épileptologue, mais aussi et surtout au « neurologue généraliste » et à finalement, toute personne ayant en charge des patients avec épilepsie ou désirant approfondir ses connaissances dans l'épileptologie.

Doin, 2007, 16 x 24 cm, 356 pages
ISBN : 978-2-7040-1227-5 • Code : WO2750 • 76 €



Pathologie médullaire


Dubas F., coordinateur

La moelle épinière et l'encéphale sont faits de mêmes constituants histologiques (neurones, glie, vaisseaux, méninges) et ont en commun les mêmes grands processus pathologiques (vasculaires, tumoraux, inflammatoires, infectieux, etc.). Cependant,

les particularités anatomiques et physiologiques de la moelle impriment à sa pathologie des caractères propres.

C'est cette spécificité de la pathologie médullaire qui justifie l'inventaire précis et actualisé proposé dans cet ouvrage. La richesse de l'iconographie y reflète bien la place stratégique de l'imagerie dans la démarche diagnostique.

Doin, 2001, 17 x 24 cm, 256 pages
ISBN : 2-7040-1095-1 • Code : WO2646 • 68 €




Neuropathies périphériques

Volume 2
Polyneuropathies
et mononeuropathies
multiples

Bouche P., Léger J.-M.,
Vallat J.-M.,
coordinateurs

Les neuropathies périphériques représentent de par la variété de leur présentation et de leurs causes, une source importante de difficultés dans leur diagnostic et leur prise en charge. Ces deux ouvrages constituent un incontournable outil diagnostique et thérapeutique enrichi de nombreuses illustrations et références pour les neurologues impliqués dans la prise en charge de ces patients.

Doin, 2004, 17 x 24 cm, 434 pages
ISBN : 2-7040-1179-5 • Code : WO2718 • 73 €



Neuropathies périphériques

Volume 3
Les mononeuropathies

Bouche P., coordinateur

Les mononeuropathies représentent une très large part de la pathologie nerveuse périphérique.

Elles intéressent le généraliste tout autant que le rhumatologue, le neurologue, le médecin du sport, le chirurgien orthopédiste ou encore le rééducateur. Les atteintes des troncs nerveux, des plexus et des racines font le corps principal de l'ouvrage. Chaque tronc nerveux des membres supérieurs et inférieurs est étudié. Les pathologies radiculaires et plexiques des membres supérieurs et inférieurs sont aussi traitées. Pour chaque chapitre, les données anatomiques, cliniques et les causes ont été abordées. Une large part a été dévolue aux techniques électrophysiologiques, indispensables au diagnostic des ces mononeuropathies. Enfin, pour chacune d'entre elles, il nous a paru nécessaire de traiter des indications thérapeutiques.

Doin, 2006, 16 x 24 cm, 312 pages
ISBN : 2-7040-1208-3 • Code : WO2740 • 66 €

Collection "Références en douleur et analgésie"

Directeurs de collection : L. Brasseur, D. Bouhassira, M. Chauvin

Centre de Traitement et d'Évaluation de la Douleur (Hôpital Ambroise Paré, Boulogne-Billancourt)



Douleurs : thérapeutiques invasives

Brasseur L., Djian M.-C.,
coordinateurs

La prise en charge de la douleur doit être aussi simple et fréquente que possible, et doit tenir compte des spécificités que ce symptôme (voire cette maladie)

impliquent ; on ne traite pas un problème psychologique par une intervention chirurgicale... Il existe de nombreuses approches invasives dont l'objet est la douleur, cet ouvrage ne les évoque pas. Il propose à la réflexion un certain nombre de techniques spécifiques à la prise en charge de la douleur, peu traitées classiquement dans les ouvrages de référence et souvent réalisées par des équipes spécialisées. Ces techniques n'ont pas de grande diffusion en France, et l'objectif est de faire connaître leur place et leur limite. Certaines d'entre-elles méritent de quitter la clandestinité pour être proposées, de façon adaptée, à tous patients douloureux qui pourraient en bénéficier.

Arnette, 2010, 16 x 24 cm, 236 pages
ISBN : 978-2-7184-1246-7 • Code : WR2763 • 49 €



Douleurs neuropathiques

(2^e édition)

Bouhassira D., Attal N.

Douleurs neuropathiques a été actualisée pour tenir compte des avancées récentes tant cliniques que thérapeutiques dans le domaine des douleurs neuropathiques.

Ces avancées portent notamment sur une meilleure compréhension de leurs mécanismes physiopathologiques, l'amélioration des outils d'évaluation, le développement de nouveaux traitements pharmacologiques et l'utilisation croissante de nouvelles techniques de prise en charge comme la neurostimulation.

Ainsi cet ouvrage s'enrichit et comporte désormais douze chapitres consacrés à l'épidémiologie, à la physiopathologie, aux aspects diagnostiques, à l'évaluation et aux traitements médicaux et chirurgicaux de ces douleurs.

Compte tenu de la diversité des situations cliniques auxquelles ces douleurs peuvent être associées, qui vont des contextes neurologiques traditionnels, tels que les polyneuropathies ou l'accident vasculaire cérébral, à des situations cliniques beaucoup plus ordinaires, comme la lombalgie ou l'intervention chirurgicale bénigne, ce livre s'adresse à un large public de spécialistes, mais aussi aux médecins généralistes souvent confrontés dans leur pratique quotidienne à des patients présentant ce type de douleurs.

Cet ouvrage réactualisé devrait être utile à de nombreux professionnels soucieux d'améliorer leurs connaissances et leur savoir-faire face à des patients douloureux chroniques, dont la prise en charge est souvent difficile et aléatoire.

Arnette, 2012, 16 x 24 cm, 240 pages
ISBN : 978-2-7184-1290-0 • Code : WR2902 • 46 €

Spécialités médicales

Collection «Références en douleur et analgésie»



Douleurs : physiologie, physiopathologie et pharmacologie

Bouhassira D., Calvino C.,
coordinateurs

Cet ouvrage rassemble de la manière la plus complète possible les données récentes de la physiologie, de la physiopathologie et de la pharmacologie des

douleurs. « Douleurs » car il n'y a pas une douleur mais bien plusieurs types de douleur !

Opposition entre douleur aiguë et douleur chronique, tout d'abord, qui ne mettent pas en jeu les mêmes mécanismes du fait, dans la douleur chronique, du prolongement dans le temps des mécanismes générateurs et de la modification des systèmes nociceptifs centraux liés à la neuroplasticité du système nerveux. Les douleurs chroniques sont elles-mêmes multiples, douleurs chroniques inflammatoires et douleurs chroniques neuropathiques, et répondent à des mécanismes distincts qui nécessitent une prise en charge thérapeutique adaptée.

Les données physiopathologiques récentes, qui permettent de distinguer ces différents types de douleurs, sont exposées dans des chapitres bien différenciés.

La description des modèles animaux utilisés pour la recherche expérimentale sur la douleur aiguë et sur la douleur chronique vient compléter celle de l'exploration de la douleur expérimentale chez l'homme.

Des aspects auparavant peu pris en compte sont également exposés, comme la génétique et la génomique fonctionnelle, la pharmacogénétique des analgésiques et le rôle des stéroïdes endogènes.

Enfin les classes de médicaments utilisés quotidiennement pour soulager ces différents types de douleurs font également l'objet de chapitres indépendants, AINS, antalgiques opioïdes et non opioïdes, antidépresseurs et antiépileptiques.

Sans oublier les données récentes sur les bases neurobiologiques des effets placebo et nocebo qui jouent un rôle fondamental dans la réponse thérapeutique.

Cet ouvrage très complet, abordant principalement des données fondamentales mais aussi cliniques, sera très utile aux professionnels de santé ainsi qu'à tous les étudiants du module 6 des études de médecine et des différents diplômes de la douleur (capacité, DESC, DIU) désireux d'approfondir leurs connaissances.

Arnette, 2009, 16 x 24 cm, 384 pages

ISBN : 978-2-7184-1194-1 • Code : WR2736 • 56 €



Douleurs aiguës

Fletcher D., Chauvin D.,
coordinateurs

Cet ouvrage aborde les aspects les plus récents des douleurs aiguës aussi bien dans leurs mécanismes que dans leurs retentissements et leurs traitements. De signal d'alarme pour l'organisme, la douleur devient très rapidement une expression d'un processus pathologique

du système nerveux avec le risque d'évoluer pour son propre compte vers la chronicité. La précocité de l'instauration d'un traitement efficace est un élément essentiel qui évite que la douleur aiguë devienne chronique. Toute cette problématique avec la mise en jeu des mécanismes de sensibilisation de l'organisme à la douleur à l'origine d'hyperalgésie est décrite dans cet ouvrage.

Sont abordées, non seulement la douleur postopératoire, mais également les douleurs aux urgences, les douleurs médicales aiguës comme les céphalées, les douleurs des brûlés, les douleurs de l'hémophilie et de la drépanocytose et les douleurs provoquées par les soins.

La douleur variant également en fonction du terrain avec des expressions et des modalités de prises en charge différentes selon qu'elles concernent l'enfant, l'adulte jeune ou la personne âgée, ces aspects n'ont pas été négligés.

Enfin, voir sa douleur prise en charge étant un droit pour toute personne et l'organisation de cette prise en charge de la douleur étant une obligation des établissements de soins, différents indicateurs chiffrés sont développés et détaillés pour suivre l'évolution de la prise en charge de la douleur dans les différentes structures de soins.

Cet ouvrage s'adresse donc à tous professionnels traitant des patients qu'il s'agisse de personnels médicaux et non médicaux.

Arnette, 2006, 16 x 24 cm, 272 pages

ISBN : 2-7184-1142-2 • Code : WR2695 • 50 €



Douleur, inflammation et auto-immunité à l'usage des spécialités médicales

Comprendre pour soigner

Sous la direction de Sorel M.
Préface du Pr Godeau P

Série Verte

Document de travail et de réflexion, cet ouvrage s'inscrit dans cette continuité de la sagesse d'Hippocrate et est le reflet des préoccupations de ses auteurs : répondre aux attentes des patients, à leurs questions et à celles qu'eux-mêmes se posent.

Le continuum de cet ouvrage est la connaissance de la biologie moléculaire et de l'immunologie. Mais, plus encore, en faisant appel à des spécialistes et à leur esprit didactique, ce livre est construit autour de chapitres synergiques et complémentaires, aidant les praticiens dans leurs domaines respectifs. Parce que tout médecin, quelle que soit sa discipline d'exercice, est chaque jour confronté au problème de la douleur, il trouvera dans l'ouvrage les moyens de le résoudre.

Arnette, 2009, 16 x 24 cm, 540 pages
ISBN : 978-2-7184-1197-2 • Code : WR2737 • 56 €



Neurosciences à la découverte du cerveau

(3^e édition)

Bear M. F., Connors B. W.,
Paradiso M. E.

Traduction et adaptation française :
Niéoullon A.

Ce livre est axé sur la description de l'organisation et des fonctions du système nerveux humain. Les données les plus actuelles y sont présentées d'une façon accessible, autant aux étudiants en sciences qu'aux autres. Pour avoir accès à cet ouvrage, seul un niveau de connaissances élémentaires en biologie, physique et chimie est nécessaire. Les données indispensables à l'étude plus poussée des neurosciences sont présentées au fur et à mesure. Par ailleurs, les auteurs ont voulu faire partager leur goût et leur intérêt pour la science, et montrer qu'elle peut parfois être source d'amusement. Pour cela, ils ont utilisé des métaphores simples, présenté des exemples concrets, tenté de faire preuve d'humour et enrichi leur propos de nombreuses anecdotes. L'une des originalités de cet ouvrage réside dans les encarts notés « Voies de la découverte », dont la rédaction a été confiée à des chercheurs renommés qui racontent comment s'est faite leur découverte.

Enfin, le cours ne prétend pas couvrir toute la neurobiologie. Il est plutôt consacré au cerveau des mammifères et, quand c'est possible, au cerveau humain. Pour cette troisième édition, l'objectif a d'abord été de procéder à une actualisation des connaissances, en intégrant une partie des données nouvelles acquises au cours des cinq dernières années, sans toutefois augmenter encore le volume de l'ouvrage. C'est pourquoi quelques chapitres ont été raccourcis lorsque cela était possible et restent plus au niveau des principes que des détails de fonctionnement. Des illustrations ont été remaniées pour rendre le livre plus facilement consultable. Les progrès les plus déterminants de cette période concernent le séquençage du génome humain, suggérant de nouvelles pistes pour comprendre, par exemple, les bases neurales de ce qui fait l'individu, ou encore pour mieux appréhender les maladies neurologiques et psychiatriques.

Pradel, 2007, 21 x 29,7 cm, 912 pages
ISBN : 978-2-913996-66-3 • Code : WPL152 • 76 €

À paraître - fin 2012

Neuro-imagerie

Meder J.-F.

Spécialités médicales

Collection "Progrès en pédiatrie"

Directeur de collection : P. Cochat

Comité de rédaction : Assathiany R., Boillot B., Chabrol B., Chalumeau M., Chéron G., Desombre H., Desvignes V., Faisant A., Frappaz D., Goulet O., Imbert P., Kremp O., Lacombe D., Plantaz D., Roussey M.

Cette collection est destinée à fournir des mises au point de haut niveau à caractère pédagogique. La cible principale en est les spécialistes déjà formés (chefs de clinique, spécialistes libéraux). Elle peut aussi servir de documents de référence aux étudiants de troisième cycle en spécialité (DES, DIU, etc).

Nouveauté



Néphrologie pédiatrique

Cochat P., Bérard E., coordinateurs

Le champ de la néphrologie pédiatrique couvre des pathologies très variées, allant de l'infection urinaire et ses causes aux syndromes rares et à la transplantation rénale. Les patients pris en charge pour le dépistage et le traitement de ces maladies vont du fœtus à l'âge adulte.

Cette spécialité nécessite une formation mixte de néphrologie et de médecine de l'enfant, mais ne pourrait exister sans d'étroites connexions avec l'urologie, l'immunologie, la génétique, l'inféctiologie, l'anatomie pathologique, la réanimation, l'obstétrique, l'imagerie, la physiologie, la pédopsychiatrie, la biologie moléculaire, la biochimie, la biologie cellulaire, la médecine interne, la rhumatologie, la pharmacologie, l'endocrinologie, etc.

Cet ouvrage, coordonné par Pierre Cochat et Etienne Bérard, est destiné à celles et ceux, néphrologues d'adulte ou pédiatres, qui souhaitent investir la spécialité (internes, assistants, étudiants du DIU) mais aussi à celles et ceux, plus expérimentés, qui côtoient les maladies rénales aiguës ou chroniques et qui ont besoin d'une vision globale de ces pathologies pour mieux les appréhender.

Doin, 2011, 16 x 24 cm, 512 pages
ISBN : 978-2-7040-1311-1 • Code : WO2813 • 93 €

Nouveauté



Gynécologie de l'enfant et de l'adolescente

Bouvattier C., Thibaud E., coordinateurs

Prendre en charge les problèmes posés par les anomalies et les maladies des organes génitaux et de leur fonction, depuis la période anténatale jusqu'à la fin de l'adolescence, est le champ d'expertise de la gynécologie pédiatrique.

Sa spécificité s'est imposée avec une définition plus précise des abordos cliniques et instrumentaux adaptés à cet âge, le développement des moyens biologiques, d'imagerie et génétiques, mais aussi une meilleure analyse et prise en compte du contexte psychologique et social.

Cet ouvrage présente les données physiologiques fondamentales permettant la compréhension des pathologies et des choix thérapeutiques.

Pour aider le praticien dans son exercice, les aspects pratiques de la gynécologie prépubertaire sont développés.

L'impact des pathologies chroniques, le diagnostic et la prise en charge des anomalies du développement sexuel, les anomalies de la mise en place de la puberté ou de la fonction de reproduction, l'abord médicochirurgical des pathologies tumorales et malformatives, l'accompagnement des adolescentes dans l'entrée dans la vie sexuelle sont traités, en tenant compte des connaissances les plus récentes, avec l'objectif de répondre aux questions des praticiens.

Doin, 2011, 16 x 24 cm, 280 pages
ISBN : 978-2-7040-1335-7 • Code : WO2819 • 61 €

Collection « Progrès en pédiatrie »



Maladies métaboliques héréditaires

Chabrol B., de Lonlay P.,
coordinateurs

Un premier ouvrage consacré aux maladies métaboliques dans la collection « Progrès en pédiatrie », était publié en 1991, coordonné par le Pr Saudubray.

En étant le premier en langue française à traiter de ce sujet vaste, difficile, complexe et passionnant tout à la fois, il constituait ainsi une véritable référence.

De très nombreux progrès ont été réalisés depuis, qu'il s'agisse de nouvelles descriptions cliniques, de techniques d'exploration nouvelles et surtout d'approches thérapeutiques de plus en plus spécifiques.

Les auteurs ont relevé le défi de coordonner cet ouvrage qui permet la collaboration des différents groupes s'occupant de maladies héréditaires du métabolisme.

Il s'inscrit ainsi dans le premier **Plan maladies rares 2005-2008**, toutes les équipes des centres de référence ou de compétence dans ce domaine ayant apporté leurs contributions. Cet ouvrage répondra aux attentes des plus jeunes, qui commencent à aborder la pédiatrie en étant souvent effrayés par ce « monde du métabolisme », mais aussi aux plus expérimentés qui trouveront de très nombreuses avancées réalisées dans ce domaine ces dernières années.

Doin, 2011, 16 x 24 cm, 240 pages
ISBN : 978-2-7040-1293-0 • Code : WO2803 • 60 €



Maladies du foie et des voies biliaires chez l'enfant

Lacaille F., Lachaux A.,
coordinateurs

L'hépatologie pédiatrique est une spécialité qui s'est beaucoup développée avec l'essor de la transplantation hépatique dans les années 1990, et aussi grâce aux

progrès de la biologie moléculaire. Ce sont en particulier les avancées dans ces deux domaines qui ont permis de mieux comprendre les mécanismes des maladies génétiques affectant le foie chez l'enfant.

L'amélioration des connaissances a permis d'enrichir la pharmacopée, la chirurgie hépatique et la transplantation ont largement repoussé leurs limites techniques, alors que la radiologie devenait indispensable pour de nombreux diagnostics et traitements. En quelques années, les progrès médicaux ont révolutionné la prise en charge de pathologies à l'évolution spontanée grave ou létale, assurant aux enfants malades une qualité de vie proche de la normale. Cet ouvrage s'adresse aux médecins généralistes et aux pédiatres, prenant en charge ces enfants lors des premiers symptômes, ou plus tard lors du suivi au long cours en collaboration avec un spécialiste.

Il fait le point sur les avancées les plus récentes, afin d'aider le praticien, à mieux comprendre ces affections au pronostic autrefois souvent catastrophique, et aussi à réaliser un diagnostic et une prise en charge optimale.

Doin, 2010, 16 x 24 cm, 408 pages
ISBN : 978-2-7040-1306-7 • Code : WO2801 • 85 €

A paraître dans la collection
juin 2012

Pédiatrie tropicale et des voyages

Imber P., Minodier P.

Collection « Progrès en pédiatrie »



Pédiatrie sociale ou l'enfant dans son environnement

(Tome 2)

Kremp O., Roussey M.,
coordinateurs

Face à une médecine de plus en plus sophistiquée et contrainte dans des objectifs de maîtrise comptable, il est

important de garder une vision globale de la santé de l'enfant et de sa famille en se préoccupant du retentissement de son environnement sur son développement.

Les coordinateurs de ce livre sont deux anciens présidents du Club International de Pédiatrie Sociale (CIPS) qui, depuis plus de 40 ans, regroupe des professionnels francophones de l'enfance et de l'adolescence, quelle que soit leur profession.

Ils ont choisi des thèmes qui ont, pour la plupart, été discutés lors des deux réunions annuelles du CIPS avec des échanges interdisciplinaires.

Les sujets traités sont variés et pourraient n'avoir aucun lien entre eux ; ils ont en fait une préoccupation commune, celle de promouvoir la Santé de l'enfant et de l'adolescent, que ce soit en Europe, au Québec ou au Liban.

A côté des sujets classiques dits de pédiatrie sociale dont ils développent certains aspects plus novateurs (réseaux de santé, petite enfance, dépistage, éducation thérapeutique, adolescence, adoption, accidents, enfance handicapée, maltraitance...), ils abordent des questions plus rarement traitées dans un ouvrage médical, telles que l'adolescent emprisonné, le nourrisson avec sa mère en prison, les enfants de patients incarcérés, l'enfant et la guerre, l'enfant et l'animal, l'enfant confronté au divorce de ses parents, l'éducation thérapeutique, sujets illustrant l'influence de l'environnement sur le développement de l'enfant.

Doin, 2010, 16 x 24 cm, 304 pages

ISBN : 978-2-7040-1287-9 • Code : W02796 • 64 €



Corticothérapie chez l'enfant

Dommergues J.-P.,
Chalumeau M.,
coordinateurs

Cet ouvrage de la collection « Progrès en pédiatrie » vient combler une lacune : il n'existe pas d'ouvrage de fond traitant de la corticothérapie chez l'enfant alors

même que la corticothérapie est d'emblée apparue dans les années 50 comme une arme thérapeutique révolutionnaire et qu'elle a été largement prescrite chez l'enfant et l'adolescent. Ses mécanismes d'action sont restés longtemps ignorés et sont progressivement mis à jour, un chapitre de l'ouvrage fait le point des derniers acquis en ce domaine.

L'ouvrage aborde les principales indications de la corticothérapie systémique notamment dans les domaines de la rhumatologie, de l'hématologie, de la néphrologie, de la pneumologie, de l'infectiologie, des maladies inflammatoires du système nerveux sans oublier les importants chapitres de la corticothérapie de la période périnatale.

Une large place est faite à la corticothérapie locale dont l'objectif est de diminuer au maximum les effets secondaires du traitement en traitant au plus près de la lésion avec des molécules de plus en plus "intelligentes". Les auteurs détaillent les modalités d'application de la corticothérapie locale dont la méconnaissance fréquente est source d'échec et favorise la non observance des traitements.

Les effets indésirables de la corticothérapie sont détaillés dans des chapitres spécifiques : troubles psychiatriques, troubles digestifs, majoration des risques infectieux, effets cutanés indésirables, insuffisance surrénalienne secondaire, hypertension artérielle, effet délétère sur la croissance et la minéralisation osseuse. Apprécies à leur juste mesure, ils permettent dans chaque cas particulier de faire la part entre bénéfices et risques de la prescription de corticoïdes en se gardant de toute « corticophobie » grâce à la détermination de doses minimales efficaces.

Doin, 2010, 16 x 24 cm, 308 pages

ISBN : 978-2-7040-1286-2 • Code : W02795 • 59 €

Collection « Progrès en pédiatrie »



Réanimation pédiatrique

(2^e édition)

Dauger S., Leteurre S.,
Beaufiles F.,
coordinateurs

Les progrès de la ventilation non-invasive, la réflexion autour du risque de thrombose, la colonisation bactérienne et l'usage des antibiotiques, la prise en compte de la douleur, les besoins énergétiques ont amené progressivement le pédiatre-réanimateur à une réanimation tout autant « agressive » mais moins invasive.

Des chapitres de l'ouvrage de 2003 ont été actualisés et de nouveaux ont été rédigés. Il en est ainsi par exemple de la place des familles auprès de leurs proches, des progrès récents en épuration extrarénale ou dans la physiopathologie de l'hypertension artérielle pulmonaire, de l'utilisation du Doppler transcrânien, des réflexions éthiques autour de l'enfant en réanimation ou du don d'organes.

Ce livre s'adresse tout autant aux médecins d'adultes prenant en charge des enfants et aux pédiatres exerçant « en amont de la réanimation », qu'aux internes et aux seniors de réanimation, désirant trouver à la fois une proposition de protocole diagnostique ou thérapeutique et une mise au point récente sur des sujets phares de réanimation et de surveillance continue

Doin, 2010, 16 x 24 cm, 352 pages

ISBN : 978-2-7040-1280-0 • Code : WO2789 • 70 €



Les jumeaux et leur pédiatre

Dehan M., Lacombe D.,
coordinateurs

Les jumeaux ont-ils un risque de voir survenir des problèmes médicaux particuliers, somatiques et psychologiques, au-delà de la période périnatale ?

Quelles sont les attentes des parents de jumeaux pour le suivi de leurs enfants par les médecins ? Quelles sont les spécificités d'une consultation pédiatrique de jumeaux ? Quels conseils peut-on proposer pour leur scolarisation ?

Comment se comporter en cas de décès de l'un d'entre eux ? Et que connaissons-nous de la sexualité des jumeaux, de l'acquisition de leur identité, de la difficulté à être parents de jumeaux ?

Ce sont quelques-unes des questions abordées dans cet ouvrage collectif, dont l'ambition est de fournir aux professionnels de l'enfance des éléments de connaissance sur les particularités des jumeaux, afin de leur permettre d'adapter au mieux leur prise en charge.

Ce livre aborde également le problème fascinant de l'importance respective de l'inné et de l'acquis dans le devenir et le développement de chacun d'entre nous, par le biais des nouvelles données de l'épigénétique.

Doin, 2009, 16 x 24 cm, 208 pages

ISBN : 978-2-7040-1279-4 • Code : WO2788 • 46 €

A paraître dans la collection
septembre 2012

Alimentation de l'enfant
en situations normale
et pathologique

Goulet O., Turck D., Vidailhet M.

Spécialités médicales

Collection « Progrès en pédiatrie »



Dermatologie pédiatrique

Lacour J.-P., Lorette G.,
coordinateurs

Ce livre brosse un large panorama des connaissances dermatologiques que doit maîtriser le pédiatre.

Partant de la description physiopathologique pour conclure sur les applications des progrès génétiques, il détaille les particularités de la prise en charge des pathologies (angiomes, DA, acné, psoriasis, dermatoses infectieuses, etc.) et résume les grandes classes thérapeutiques qui s'offrent aujourd'hui au praticien (topiques, systémiques, lasers).

Chaque mise au point de ce volume :

- expose la problématique de la ou des affections abordées ;
- retrace l'évolution des connaissances dans les cinq dernières années et dresse un bilan de l'état des connaissances ;
- met en perspective les avancées de la prise en charge thérapeutique.

Les 28 chapitres de cet ouvrage tout en couleur ont été rédigés par les personnalités françaises référents de la dermatologie de l'enfant (comprenant celle du nouveau-né et du prématuré).

Doin, 2007, 16 x 24 cm, 224 pages, ouvrage en couleur
ISBN : 978-2-7040-1217-6 • Code : WO2744 • 48 €



Pneumologie pédiatrique

De Blic J., coordinateur

Ces dernières années, la pneumologie pédiatrique a bénéficié des progrès des outils diagnostiques, en particulier de la biologie moléculaire appliquée aux infections, aux maladies génétiques, à l'étude de l'inflammation dans l'asthme

ou la dysplasie bronchopulmonaire. Elle a également profité d'énormes progrès thérapeutiques (ventilation non invasive, surfactant, transplantation pulmonaire).

Ce livre a pour objectif de faire le point sur ces dernières avancées dans les explorations, les pathologies congénitales, les infections, les maladies alvéolo-interstitielles, le retentissement respiratoire de nombreuses pathologies générales et les acquis thérapeutiques.

Doin, 2002, 17 x 24 cm, 352 pages
ISBN : 2-7040-1129-X • Code : WO2676 • 75 €

A paraître dans la collection
octobre 2012

Urgences chirurgicales de l'enfant

Mure P.-Y., Jouve J.-L.

Collection « Progrès en pédiatrie »

**Vaccinologie**

Gaudelus J., coordinateur

La vaccinologie est une science récente qui évolue vite.

Elle est nécessairement pluridisciplinaire et doit pouvoir prendre en compte les nouveautés scientifiques susceptibles d'améliorer les vaccins existant ou d'introduire de nouveaux vaccins, les besoins de santé publique et toute la

chaîne d'événements allant de la mise au point du vaccin à l'obtention d'une couverture vaccinale adéquate.

Ce livre se veut être un outil susceptible de contribuer à l'amélioration de cette chaîne.

La vaccination est un des moyens les plus efficaces de la médecine préventive. Les calendriers vaccinaux ont beaucoup évolué ces dix dernières années.

La place réservée à l'enseignement de cette discipline est dans l'immédiat hors de proportion avec les besoins de connaissance des professionnels de santé dans cette matière.

Ce livre est le fruit de la collaboration de nombreux experts qui participent à des degrés divers à l'application d'une politique vaccinale recommandée par les autorités de santé.

De l'immunologie, base de toute la vaccinologie à la pharmacovigilance, essentielle dans l'appréciation de la sécurité d'un vaccin, en passant par le développement clinique d'un vaccin dans ses aspects théoriques et pratiques, les différents auteurs ont tracé un parcours du vaccin. La politique vaccinale définie par les autorités sanitaires après avis du Comité technique des vaccinations et du Haut Conseil de la santé publique est explicitée. Un chapitre particulier est consacré à « vaccination et santé publique » et d'autres aux aspects pratiques de la vaccination.

Les différents vaccins sont détaillés, des anciens aux plus modernes, vaccins conjugués, rotavirus, papillomavirus et même quelques vaccins espérés mais malheureusement pas encore effectifs comme les vaccins contre le paludisme ou le VIH.

L'ouvrage est complété par les problèmes posés par la vaccination de populations particulières : enfants porteurs de maladies sous-jacentes, prématurés, enfants voyageurs, enfants adoptés.

Doin, 2008, 16 x 24 cm, 488 pages

ISBN : 978-2-7040-1243-5 • Code : W02757 • 70 €

**Psychiatrie de liaison en pédiatrie**

vers une collaboration entre pédiatres et pédopsychiatres

Bailly D., coordinateur

Préface de Ruffo M.

La psychiatrie de consultation-liaison, c'est l'intégration systématique d'équipes

de psychiatrie de l'enfant et de l'adolescent au sein des services de pédiatrie. Cette pratique repose sur les données de la recherche clinique qui permettent aujourd'hui de préciser les facteurs de risque susceptibles de favoriser la survenue de troubles psychopathologiques chez les enfants hospitalisés. Le but général de cet ouvrage est de présenter ce qu'est la psychiatrie de liaison, ses concepts et ses méthodes, et d'expliciter sa pratique, son intérêt, ses difficultés et ses limites, à partir d'expériences menées par des équipes directement impliquées dans ce domaine encore largement méconnu de la psychiatrie de l'enfant et de l'adolescent.

Doin, 2005, 17 x 24 cm, 256 pages

ISBN : 2-7040-1190-7 • Code : W02725 • 60 €

**A paraître dans la collection
fin 2012**

Syndromes dysmorphiques

Lacombe D., Philip N.

Spécialités médicales

Collection « Progrès en pédiatrie »



Prise en charge des maladies génétiques en pédiatrie

Lacombe D., Lyonnet S.,
Briard M.-L.,
coordinateurs

Cet ouvrage collectif explore 28 maladies génétiques touchant spécifiquement l'enfant ou touchant l'adulte mais pouvant se révéler chez l'enfant. Non exhaustif, le choix s'est porté sur celles qui sont les plus courantes ou qui présentent une clinique ou une prise en charge exemplaires.

Chaque syndrome est traité selon le schéma suivant : incidence dans la population / origine génétique / bases du diagnostic / bilan des atteintes et prise en charge / investigations génétiques complémentaires pour l'enfant et sa famille.

Cet ouvrage est un essai de systématisation de protocoles de prise en charge de certaines maladies rares, en harmonie avec les objectifs du Plan National Maladies Rares du Ministère de la Santé.

Doin, 2006, 16 x 24 cm, 332 pages

ISBN : 2-7040-1210-5 • Code : W02737 • 76 €



Les malformations de l'appareil urinaire de l'enfant

Cochat R, Aigrain Y.,
coordinateurs

Les malformations de l'appareil urinaire sont au carrefour de l'embryologie, de la génétique, de la physiologie, de l'imagerie, de l'obstétrique, de l'urologie et de la néphrologie.

Le diagnostic prénatal a bouleversé l'approche épidémiologique des uropathies, démontrant d'une part la grande fréquence de ces malformations in utero et, d'autre part, leur fréquente évolution favorable.

Les indications opératoires sont aujourd'hui mieux codifiées et la prise en charge des formes graves est le plus souvent médicale et chirurgicale, reposant sur les progrès de l'évaluation morphologique et fonctionnelle.

A tout âge, l'impact psychologique est important : l'annonce du diagnostic avant la naissance, la répétition des infections et parfois des interventions dans l'enfance, les répercussions sur la sexualité et l'image corporelle pendant l'adolescence. Cet ouvrage permettra de répondre aux principales questions soulevées par ce type de malformations.

Doin, 2002, 17 x 24 cm, 288 pages

ISBN : 2-7040-1110-9 • Code : W02660 • 83 €



Problèmes courants d'orthopédie infantile

Seringe R., coordinateur

L'orthopédie pédiatrique doit son développement à une meilleure compréhension physiopathologique et à l'utilisation, en pratique courante, d'une sémiologie clinique plus nuancée et plus subtile. En effet, seule une analyse clinique attentive - et incluant de préférence la notion d'évolution dans le temps - permet de n'avoir recours aux examens complémentaires que dans des cas bien ciblés.

Cet ouvrage s'inscrit dans cette perspective, qui met l'accent sur la prééminence de l'examen clinique dans la démarche diagnostique.

Exposant la plupart des situations que peut rencontrer le pédiatre, il constitue un outil précieux d'aide au diagnostic. Il est le fruit d'une collaboration des meilleures équipes françaises dans le domaine.

Doin, 2001, 17 x 24 cm, 256 pages

ISBN : 2-7040-1097-8 • Code : W02647 • 83 €



Médecine fœtale et diagnostic prénatal

Dumez Y., Benachi A.,
coordinateurs

Coordonné par un praticien reconnu, responsable du Diplôme Inter-Universitaire de Médecine fœtale à l'université Paris V, lui-même auteur de certains chapitres, et rédigé par des personnalités d'exception ayant profondément marqué un domaine de la médecine fœtale, cet ouvrage n'a pas pour objectif de broser un panorama exhaustif du sujet mais de proposer un éclairage de pointe sur des sujets inédits, des casuistiques de maladies orphelines, des stratégies ou des abords pédagogiques originaux, des expériences parfois uniques.

Doin, 2004, 17 x 24 cm, 304 pages

ISBN : 2-7040-1150-8 • Code : W02699 • 83 €



Guide pratique d'anesthésie locorégionale pédiatrique : clinique et échographie

Combet S., Dufflo F.,
de Queiroz Siqueira M.

Préface de Dalens B.

Série Verte

L'anesthésie locorégionale s'est considérablement développée en pédiatrie au cours de ces deux dernières décennies, tant en peropératoire que pour l'analgésie postopératoire.

Elle confère en effet une analgésie de qualité inégalée, avec une très grande sécurité et une excellente tolérance.

L'ALR est d'ailleurs préconisée dans les recommandations d'experts pour la prise en charge de la chirurgie ambulatoire et des douleurs postopératoires de l'enfant.

Si les techniques présentent des points communs avec celles développées chez l'adulte, il existe de très nombreuses particularités propres à l'enfant qui imposent une formation spécifique à la pratique de l'ALR pédiatrique.

La pratique de l'ALR pédiatrique a de plus considérablement évolué récemment grâce à l'apport de l'échographie, pour laquelle l'enfant se trouve être un candidat idéal, et qui lui a permis de quitter le champ périmédullaire pour des blocs peritronculaires ou perineux toujours plus nombreux, simples et remarquablement efficaces.

Arnette, 2011, 15 x 21 cm, 160 pages, entièrement illustré
ISBN : 978-2-7184-1242-9 • Code : WR2770 • 28,50 €



Mémo urgences pédiatriques

Chaberna J.-L., Hertgen P.

Série Mémo

Les auteurs, urgentistes et pédiatres, abordent avec rigueur et méthode les différentes urgences pédiatriques auxquelles font face les professionnels :

- gestes et techniques : abord des voies aériennes, ventilation, voies veineuses, voies intra-osseuses...
- protocoles thérapeutiques : détresse néonatale, brûlures aiguës, états de chocs et convulsions, déshydratation, morsures, noyades...
- intoxications : médicamenteuse, au monoxyde de carbone, aux benzodiazépines...
- mort inattendue, annonce de la mort à un proche...

Ce *Mémo* est largement complété par des scores, échelles de douleur/ inconfort et antidotes utilitaires, ultra-pratiques pour faciliter encore la pratique quotidienne.

Arnette, mars 2012, 11 x 16 cm, 112 pages, reliure à spirale
ISBN : 978-2-7184-1235-1 • Code : WR2788 • 17,50 €



URG' Pédiatrie

Pécontal J.-M., Dekkak R.,
Jacquemot-Dekkek L.,
Rouffet P., Morbidelli P.

Préface de Chaberna J.-L.

Série URG'

Que ce soit aux urgences, dans les services d'hospitalisation, en SMUR ou même au cabinet, l'urgence pédiatrique

est source de stress et d'interrogations.

Urg'Pédiatrie a pour but d'apporter les réponses médicales adaptées à la très grande majorité des situations auxquelles le médecin doit faire face.

Les auteurs, fidèles à leur volonté pragmatique déjà développée dans *Urg'Pratique* ont conçu un ouvrage résolument fonctionnel qui aborde les pathologies à la fois sur le plan clinique et sur le plan thérapeutique, tout en précisant les examens complémentaires.

Arnette, 2008, 13 x 18 cm, 340 pages
ISBN : 978-2-7184-1201-6 • Code : WR2742 • 31,50 €



Guide pratique de toxicologie pédiatrique

(2^e édition)

Bédry R., Fayon M.,
Danel V., Llanas B.

L'intoxication aiguë de l'enfant est ici abordée de la façon la plus complète et pragmatique possible.

Dans cette 2^e édition, tous les sujets sont envisagés de façon pratique et immédiatement utilisable.

La théorie n'est présente que lorsqu'elle est vraiment nécessaire à la compréhension.

Une première partie développe les aspects physiologiques, pharmacologiques et thérapeutiques propres à l'enfant. La deuxième partie envisage toutes les situations toxiques, médicamenteuses et non médicamenteuses, animales et végétales.

Les aspects psychologiques, comme la tentative de suicide ou les conduites addictives de l'adolescent, n'ont pas été oubliés. Une annexe propose une synthèse pratique des thérapeutiques antidotiques chez l'enfant.

Tous les chapitres ont été revus et actualisés. Le guide s'est enrichi de nouveaux apports comme le risque chimique collectif, les envenimations scorpioniques dans le Maghreb et les intoxications alimentaires.

Arnette, 2007, 14,8 x 21 cm, 352 pages
ISBN : 978-2-7184-1155-2 • Code : WR2701 • 40 €



100 situations d'urgence chez l'enfant

Médecin, infirmier,
secouriste, puéricultrice
(2^e édition)

Ecalard Ph., Lamalle D.

Nous sommes tous régulièrement confrontés à des urgences médicales

chez l'enfant : simple fièvre, diarrhée, éruption... voire difficultés respiratoires, traumatisme, brûlure, intoxication...

De l'urgence ressentie à l'urgence vitale, ces événements sont toujours une source de stress intense pour une personne sans connaissance médicale.

Ce guide pratique illustre la plupart des situations d'urgence chez l'enfant.

Il présente les notions fondamentales permettant d'évaluer rapidement la gravité d'un cas et de réagir efficacement.

Un petit scénario en tête de chapitre évoque une situation réaliste : incident courant, pathologie bénigne, maladie ou événement plus grave pouvant parfois mettre en jeu la vie de l'enfant.

L'analyse de ce cas concret est l'occasion de présenter brièvement chaque pathologie, de souligner les signes de gravité à connaître et de préciser une conduite à tenir. Au fil des pages, vous apprendrez à réagir positivement face à l'urgence : regarder et écouter l'enfant, éviter les gestes néfastes et les mauvais réflexes, alerter à temps les secours adéquats, mais aussi porter les premiers soins et pratiquer sans risque les gestes d'urgence nécessaires.

Ce guide rédigé en termes simples, richement illustré, plein d'astuces et de conseils pratiques, est accessible à tous. Il sera une aide précieuse pour ne pas céder à la panique et prendre, dans l'urgence, les bonnes décisions.

Arnette, 2008, 15 x 21 cm, 336 pages
ISBN : 978-2-7184-1190-0 • Code : WR2730 • 28,50 €


À paraître - novembre 2012

Cardiologie pédiatrique pratique

(4^e édition)

Batisse A., Lévy M.

Doin, novembre 2012, 16 x 24 cm
ISBN : 978-2-7040-1364-7 • Code : WO2828



Évolution des problématiques à l'adolescence

L'émergence de la dépendance et ses aménagements
(2^e édition - mise à jour 2010)

Jeammet Ph., Corcos M.

Écrit par deux psychiatres internationalement reconnus, cet ouvrage synthétique est devenu une référence depuis sa première édition.

Indispensable pour comprendre cette période charnière, il permet de procéder à une évaluation des sujets et des problématiques à risque par une approche phénoménologique descriptive ou psychodynamique.

Sommaire :

- l'émergence progressive d'une classe des « jeunes » ;
- la place de la puberté et de l'adolescence dans le développement de la personnalité ;
- l'adolescence et métapsychologie psychanalytique ;
- la spécificité des enjeux psychopathologiques à l'adolescence ;
- les enjeux diagnostiques et thérapeutiques.

Doin, 2010, 15 x 21 cm, 144 pages

ISBN : 978-2-7040-1304-3 • Code : WO2798 • 27,50 €



L'anorexie mentale : dénis et réalités

Corcos M., Lamas C.,
Pham-Scottet A., Doyen C.

Les controverses actuelles soulevées dans le milieu de la mode par le décès de mannequins souffrant de TCA ont mis en lumière les conséquences physiques et psychologiques dramatiques de ces conduites. Toutefois, cette maladie, encore mal connue du grand public, est loin de se résumer à ces aspects médiatiques. Il s'agit bien d'une pathologie psychiatrique à part entière dont les premières descriptions remontent au XVII^e siècle et non uniquement d'un fait de société.

De ces descriptions princeps aux modèles actuels de compréhension des troubles des conduites alimentaires, de l'alternance d'un tout « psychique » à un tout « organique » selon les références dominantes, les conceptions sous-tendant les descriptions de



L'envie de mourir, l'envie de vivre

Un autre regard sur les adolescents suicidants
(2^e édition)

Alvin P.

Écrit par un pédiatre médecin d'adolescents, pionnier de sa discipline, cet ouvrage est d'abord destiné aux médecins de première ligne.

Il concerne en réalité tous les professionnels, en ville comme à l'hôpital, amenés à s'occuper d'adolescents.

Précis, documenté, il bouscule de nombreuses idées reçues et sort des sentiers battus. Cette seconde édition, comme la première, parle sans détours de suicide, de conduites suicidaires, d'attitudes soignantes et de pratiques professionnelles ; riche en histoires vécues, elle questionne l'image d'eux-mêmes que renvoient aux adolescents suicidants la médecine, la psychiatrie et le corps social. Fidèle à sa structure initiale mais revue et augmentée, elle approfondit la réflexion critique sur la recherche des « bonnes réponses »...

Des adolescents comme les autres pleins de vie, qui pourtant pensent parfois au suicide ou ont déjà fait une « tentative de suicide ».

Après avoir lu ces pages, vous ne les verrez plus comme avant, vous ne travaillerez plus avec eux comme avant.

Doin, 2011, 16 x 24 cm, 288 pages

ISBN : 978-2-7040-1308-1 • Code : WO2809 • 29,50 €

l'anorexie mentale ont beaucoup évolué au cours du temps et les deux dernières décennies ont été marquées par l'expansion des modèles explicatifs de l'anorexie mentale.


Ce livre est une synthèse des descriptions et de l'analyse des facteurs générant des troubles des conduites alimentaires chez les jeunes, et notamment l'anorexie mentale. Il rassemble et critique les connaissances que l'on a aujourd'hui de l'étiopathogénie de l'anorexie, les traitements tant nutritionnels, psychotropes, psychothérapeutiques que la prise en charge de l'environnement notamment familial. Est abordée l'évolution de l'enfance à la vie adulte avec bien souvent des devenir satisfaisants mais aussi un pronostic qui reste encore aujourd'hui assombri par une mortalité élevée.

On y retrouvera clairement réunie l'expérience de quatre praticiens spécialisés œuvrant dans des services prenant en charge les enfants, les adolescents et les adultes anorexiques (IMM, Sainte-Anne, Robert Debré).

Doin, 2008, 16 x 24 cm, 104 pages

ISBN : 978-2-7040-1260-2 • Code : WO2771 • 22,50 €

Spécialités médicales



Néonatalogie

(4^e édition)

Guy B., Chantelot D.,
Salle B.-L.

Le rôle des infirmières, des aides soignantes et des auxiliaires de puériculture est essentiel dès le début de la vie de chacun de nos enfants. De leur compétence, de leur sens de l'observation, de la qualité de leurs gestes, de la rigueur et de l'organisation de leur travail, dépend en grande partie la bonne évolution du nouveau-né, et ceci d'autant plus s'il s'agit d'un prématuré ou d'un enfant qui a connu une naissance difficile. Cet ouvrage qui a le mérite d'être écrit par une équipe de terrain composée d'une infirmière, d'une auxiliaire de puériculture et d'un médecin spécialiste apporte, à travers des fiches techniques très illustrées, toutes les informations nécessaires pour prendre en charge le nouveau-né, dans des conditions de sécurité maximales. Un chapitre essentiel aborde la très importante question des relations entre le personnel soignant, les parents et l'enfant.

Arnette, 2003, 17 x 24 cm, 240 pages
ISBN : 2-7184-1055-8 • Code : WR2629 • 34,50 €



Alimentation de l'enfant

de la naissance à 3 ans
(5^e édition)

Arsan A., Mosser F.,
Dartois A.-M., du Frayseix M.

L'évolution des connaissances en nutrition infantile, des recommandations cliniques et des dispositions réglementaires, européennes et françaises, impose une mise au point qui fait l'objet de cette 5^e édition.

La rédaction se veut simple, concise et pratique.

Les auteurs ont abordé les sujets avec des connaissances scientifiques mises à jour, et aussi leur expérience du terrain, forgée à l'hôpital Necker-Enfants Malades de Paris.

Françoise Mosser est diététicienne en pédiatrie et Amine Arsan pédiatre libéral avec une importante expérience hospitalière.

Les auteurs mettent en exergue l'individu, dans ses particularités, ses besoins et ses tolérances.

L'information est conçue, comme dans les précédentes éditions, pour aider médecins, diététiciens, sages-femmes et infirmières puéricultrices à élaborer leurs conseils et prescriptions en fonction des situations, des besoins et des comportements de chaque enfant, en tenant compte des habitudes et du niveau de connaissance des familles, à la lumière des données scientifiques et médicales les plus récentes.

Doin, 2011, 15 x 21 cm, 248 pages
ISBN : 978-2-7040-1291-6 • Code : WO2808 • 29,50 €

Nouvelle édition



Pédiatrie en poche

(6^e édition)

Bonnemaïson E., Cloarec S.,
Labarthe F., Marchand S.,
Ployet J.-L., coordinateurs

L'originalité de cet ouvrage (6^e édition) est de contenir en format de poche des informations d'une grande diversité, qui ne sont accessibles nulle part ailleurs de façon regroupée. En voici quelques exemples :

- courbes de croissance ;
- variations normales et pathologiques de la croissance et de la puberté ;
- prise en charge des nouveau-nés et de leurs parents quand le dépistage néonatal révèle une anomalie ;
- spécificités cliniques, paracliniques, pharmacologiques et thérapeutiques de la pédiatrie ;
- certificats d'aptitude sportive ;
- règles administratives à respecter en cas de décès ;
- tableau des laits pour nourrissons en bonne santé et pour nourrissons malades ;
- situations cliniques courantes et critères d'hospitalisation.

Pédiatrie en poche doit être utilisé comme une boîte à outils, diagnostiques et thérapeutiques pour les situations courantes, mais aussi pour les maladies rares, voire exceptionnelles.

Doin, 2011, 13 x 18 cm, 536 pages
ISBN : 978-2-7040-1294-7 • Code : WO2818 • 59 €

Voir aussi en page 55



Développement céphalique

Embryologie, génétique,
croissance et pathologie
(nouvelle édition entièrement
revue et mise à jour)

Couly G., Gitton Y.

Doin/Arnette/CdP, avril 2012, 16 x 24 cm, 184 pages
ISBN : 978-2-84361-148-3 • Code : WD7870 • 60 €

A paraître - octobre 2012



Nouvelle édition

GPC 2013

Guide Pharmaco clinique

Talbert M., Willoquet G.,
Gervais R.

Guide pratique de pharmacologie destiné particulièrement aux pharmaciens et aux étudiants en pharmacie, le *Guide pharmaco clinique/GPC* s'est imposé comme un ouvrage de référence indispensable pour parfaire ses

connaissances sur les médicaments et accompagner le professionnel dans son exercice de la pharmacie clinique.

D'une manière plus large, il intéressera tout personnel de santé soucieux du bon usage des médicaments.

Le Moniteur des pharmacies, octobre 2012,

11,5 x 17 cm, 1 620 pages

ISBN : 978-2-9155-8595-7 • Code : WM0193 • 50 €



Nouvelle édition

Du bon usage des antibiotiques 2012

Crémieux A.-Cl., coordinatrice

Cette nouvelle édition a été entièrement remise à jour pour tenir compte des nouveaux antibiotiques et des résistances bactériennes en ville et à l'hôpital ainsi que des nouvelles recommandations nationales et internationales. Un chapitre sur les parasitoses digestives les plus courantes a aussi été ajouté.

Comme les précédentes versions, ce guide comprend :

- des recommandations générales sur l'utilisation des antibiotiques en traitement curatif et en prévention qui sont essentielles et qui doivent être présentes à l'esprit lors de toute prescription (règles d'or) ;
- des recommandations volontairement précises sur l'antibiothérapie de première intention dans les situations cliniques les plus fréquemment rencontrées en milieu hospitalier ;
- des fiches sur les antibiotiques.

Ces recommandations s'appuient sur les manuels de thérapeutique des maladies infectieuses (notamment le Pilly et le POPI) et les conférences de consensus et les recommandations de bonne pratique dans le domaine de l'inféctiologie ainsi que certaines références bibliographiques. Cet ouvrage est un outil très utile aux médecins exerçant en milieu libéral et aux médecins hospitaliers qui souhaitent consulter facilement et rapidement un ouvrage de référence.

Doin, mars 2012, 12 x 19 cm, 252 pages

ISBN : 978-2-7040-1299-2 • Code : WO2816 • 39 €



Nouvelle édition

DDM - Dictionnaire de dispensation des médicaments

(15^e édition)

Stora D.


Le *Dictionnaire de dispensation des médicaments* permet d'obtenir toutes les informations pratiques de comptoir pour mieux dispenser et mieux substituer.

Présenté sous forme de tableaux, le *DDM* présente la classe pharmaco-thérapeutique, la composition, les posologies, les recommandations, les effets secondaires, et les contre-indications. Des pictogrammes d'alerte facilitent la consultation de l'ouvrage. Cet ouvrage est rédigé par le Dr Denis Stora, pharmacien d'officine et professeur de pharmacologie.

Le Moniteur des pharmacies, mars 2012,

14,8 x 21 cm, 1 480 pages

ISBN : 979-10-90018-06-8 • Code : WM0199 • 76 €



ABC... des examens biologiques

Kubab N., Alajati-Kubab S.

Outil pratique, l'utilisateur trouvera pour chaque examen biologique une fiche par examen comprenant : les caractéristiques de l'examen ; le mode de prélèvement, les anticoagulants, les

volumes et précautions à respecter ; les valeurs normales ; les principales indications ; le délai d'exécution ; les variations pathologiques.

Les fiches de l'ouvrage sont classées alphabétiquement par spécialité, l'ouvrage s'achevant par un utile index détaillé. Tous les domaines de la biologie clinique sont présentés : biochimie, hormonologie, marqueurs tumoraux, hématologie, hémostase, bactériologie, parasitologie, sérologie, toxicologie.

Le Moniteur des pharmacies, 2011, 11 x 16 cm, 712 pages

ISBN : 978-2-9155-8598-8 • Code : WM0195 • 29,50 €

Spécialités médicales

Collection "Polémiques"

Directeur de collection : Dr. Cécile Hanon

La collection « Polémiques » s'adresse aux psychiatres hospitaliers et libéraux, et développe des points de vue critiques sur des thèmes cliniques, nosologiques, épidémiologiques, théoriques, thérapeutiques de la psychiatrie et de la psychanalyse du sujet adulte comme de l'enfant. Cette collection veut donner la part belle aux « francs tireurs » et à leurs opinions « tranchées » en ce qu'elles ne

dissocient pas liens affectifs et liens intellectuels, et dont l'histoire montrera soit qu'ils avaient raison contre tous, soit qu'ils s'opposaient à la réalité du monde tel qu'il va, parce qu'ils (le monde, les autres) ne voulaient pas s'accorder à leurs fantasmes et à leur solipsisme.



Devenir vieux

Les enjeux de la psychiatrie du sujet âgé

coordonné par Hanon C.

La représentation de la vieillesse dans notre monde contemporain est complexe. D'une part, on cherche à obtenir un label du « bien vieillir », et les progrès de la médecine nous aident à éloigner la mort ; d'autre part, on ne

sait plus que faire de ces vieux qui cumulent les handicaps et les déficits, les efforts thérapeutiques étant souvent vains et coûteux...

Le « vieux » – et peut-être encore plus la « vieille » –, apparaît comme les témoins gênants d'un devenir qui nous attend et que nous redoutons.

Cet ouvrage polyphonique pose des questions essentielles. La vieillesse n'est-elle plus une maturation, un chemin vers la sagesse, mais à coup sûr une chute et un désastre ? Comment respecter et aimer nos vieux ? Comment vivre avec les pertes et les oublis qui n'apportent que creux et vides, et amenuisent les courbes bombées et pleines de l'existence ? Peut-on demeurer compétent et heureux jusqu'au bout ?

Lorsque la maladie attaque la mémoire et que l'on a perdu ses souvenirs, comment consentir ou refuser ? À l'aune d'un nouveau rapport au temps et de l'approche de sa finitude, comment vivre le premier jour du reste de sa vie ?

Les auteurs de ce livre, psychiatres, psychologues, philosophes et juristes, ouvrent une polémique essentielle et bienvenue sur ce grand âge qui semble si souvent déranger notre société.

Doin, janvier 2012, 15 x 21 cm, 280 pages
ISBN : 978-2-7040-1314-2 • Code : WO2811 • 28,50 €



Le Besoin d'asile

Des lieux pour les psychoses

coordonné par Kapsambelis V.

La psychiatrie contemporaine s'est construite, depuis plus de cinquante ans, sur une base résolument anti-asilaire. Avec un bel enthousiasme réformateur, elle a multiplié des innovations de soins communautaires qui ont transformé les trajectoires des malades mentaux.

Mais les rêves des années 1950, devenus en grande partie réalité, nous mettent en présence de nouveaux défis : dans notre paysage psychiatrique polymorphe d'aujourd'hui, les patients psychotiques ne manquent pas de nous rappeler que les particularités de leur condition humaine révèlent un besoin fondamental d'asile, dont l'oubli ne conduit pas toujours à la conquête de l'« autonomie », mais aussi à la solitude d'un univers sans objets, voire à la rue – ou à la prison.

Si le retour à l'asile traditionnel n'est souhaité par personne, les formes que peut prendre cet accueil, temporaire ou plus durable, sont loin d'être valables pour tout patient et en toute circonstance : nous devons à la psychiatrie anti-asilaire de l'après-guerre cette découverte de la diversité des patients psychotiques, derrière leur apparente similitude asilaire.

Doin, 2011, 15 x 21 cm, 242 pages
ISBN : 978-2-7040-1313-5 • Code : WO2810 • 29,50 €

Collection « Polémiques »



Contre l'uniforme mental

Scientificité de la psychanalyse face au neurocognitivism

Pirlot G.

Pour l'auteur de cet essai engagé, le discours cognitivo-comportemental dans la psychologie clinique et la psychiatrie est une « lobotomisation théorique » et un

« prêt-à-porter » intellectuel assorti au « politiquement correct » ambiant qui veut éliminer la réflexion apportée par la psychopathologie psychanalytique.

Or, selon lui, l'épistémologie scientifique de ce quantitativisme est obsolète concernant la vie psychique : du fait du développement des sciences de l'auto-organisation, des théories du chaos déterministe, du connexionnisme neuroscientifique et du darwinisme neuronal, c'est plutôt aujourd'hui l'œuvre théorique de Sigmund Freud et la psychanalyse qui se trouvent être en mesure de se voir reliées au domaine scientifique, en particulier celui des sciences de la complexité.

Après une critique du quantitativisme auquel conduit, dans la clinique, le neurocognitivism actuel, l'ouvrage cherche à montrer combien nombre d'hypothèses freudiennes (sur l'associationnisme cérébral et psychique, la mémoire, le refoulement, l'inconscient, les liens entre émotion, souvenir et acte moteur, les fonctions du rêve) sont aujourd'hui validées par les neurosciences.

Doin, 2009, 15 x 21 cm, 270 pages

ISBN : 978-2-7040-1283-1 • Code : WO2792 • 27,50 €



Les PSY en intervention

coordonné par Clervoy P

Catastrophes, accidents, drames... Les médias annoncent : « Les victimes sont sous le choc ; des PSY ont été réquisitionnés pour les assister »

Qui sont ces PSY ? D'où viennent-ils ? De quelle expérience se prévalent-ils ?

Comment procèdent-ils et comment réfléchissent-ils à leurs pratiques ?

Autant de questions sur lesquelles des hommes et des femmes ont accepté de témoigner. Ils ou elles sont psychologues, médecins, psychiatres. **Ils ont été conduits à intervenir en situation exceptionnelle, hors de leurs murs. Ils sont partis dans des conditions improvisées dictées par les circonstances. Ils ont fait face à des situations aussi diverses qu'inattendues, parfois dans des conditions périlleuses pour eux-mêmes, souvent en ayant à expliquer et justifier leur travail en même temps que l'urgence leur commandait de le faire.** L'originalité des témoignages réunis dans cet ouvrage est l'inscription de ces différentes actions dans le même tissu institutionnel.

Doin, 2009, 15 x 21 cm, 128 pages

ISBN : 978-2-7040-1275-6 • Code : WO2784 • 26,50 €

Spécialités médicales

Collection "Thématiques en santé mentale"

Directeur de collection : S.-D. Kipman

« Le champ de la santé mentale est vaste, bien plus vaste que celui de la psychiatrie traditionnelle. Cette collection se donne comme objectif d'ouvrir ce champ, par des éclairages particuliers et précis, à toutes les personnes concernées : travailleurs de santé bien sûr, mais aussi travailleurs sociaux, société civile, et proches des malades. Cet objectif nous a conduits à privilégier des

essais accessibles, en évitant les modèles d'ouvrages pseudo scientifiques bourrés de chiffres et de statistiques approximatives, et de demander aux auteurs de bien vouloir essayer de développer leurs pensées, en rédigant leurs textes sans jargon, ni formule. »

S.-D. Kipman



De l'usage des passions.

Aspects psychiques des passions individuelles et collectives

Kipman S.-D.

Une passion est une pulsion qui déborde. Il ne s'agit pas d'assimiler passion et pulsion, mais de montrer que les passions sont des expressions

fortes, massives, de pulsions intrapsychiques élémentaires, pulsions qui se trouvent elles-mêmes renforcées et magnifiées par des phénomènes collectifs.

Les causes du débordement sont multiples mais au premier rang de celles-ci se trouve la répression. Celle-ci est soit externe (poids de la famille, de la société, des traditions, des préjugés), soit interne ou intériorisée, au sein de la structure psychique. Les passions peuvent « se prendre en masse », s'émulsionner dans un groupe ou dans une foule.

Elles changent alors de nature. Les lois du psychisme interne qui s'appliquaient à l'individu ne sont pas directement transposables, même s'il y a des zones de recoupement.

Ce nouveau titre de la collection « Thématiques en Santé Mentale » propose de ne plus passer au large de ces mouvements d'humeur irrépressibles, forces aux Charybde des sentiments, aux Scylla des émotions, aux sirènes de l'emballlement et de la séduction !

Or les événements contemporains montrent combien les comportements passionnels d'individus peuvent mobiliser des groupes entiers, et combien des mouvements de foules peuvent rendre des individus, habituellement calmes, passionnés.

Doin, 2011, 15 x 21 cm, 120 pages

ISBN : 978-2-7040-1307-4 • Code : WO2805 • 24,50 €



Les oralités humaines

Avaler et crier : le geste et son sens

Couly G.

Manger, boire, ingérer, digérer sont réalisés par tous les êtres humains, ce qui constitue la forme achevée de toute vie en communauté.

Qu'est-ce que boire, manger, ingérer ? Quand et comment ces aptitudes apparaissent-elles ?

A quoi servent-elles ? Qu'est-ce qu'elles signifient ? Qu'on-t-elles généré au point de disparaître dans ce qu'elles ont produit ? Constituent-t-elles un invariant structurel sociétal, stable ou évolutif, voire imprévisible ? L'humain mangeur est-il différent de l'animal mangeur ?

Quels sont les rapports entretenus entre oralité alimentaire et oralité verbale, l'aliment, le verbe ? Ont-t-ils des avatars (dans le sens d'une apparence ou fonction nouvelles sans signification péjorative, ou métamorphoses, ou variétés allomorphiques) ? Il ne faudrait pas réduire l'oralité humaine à l'oralité nutritionnelle de l'animal, c'est-à-dire à sa propre animalité, et à l'utilité fonctionnelle d'un lieu anatomique, lieu positionné au début de la « catastrophe » d'ingestion alimentaire, car l'oralité est aussi génératrice de nombreuses significations symboliques qui dépassent largement ce sens utilitaire c'est à dire métabolique, certes indispensable à la pérennité de l'être.

Doin, 2010, 15 x 21 cm, 142 pages

ISBN : 978-2-7040-1282-4 • Code : WO2791 • 22,50 €

Collection « Thématiques en santé mentale »



La consultation psychiatrique

De l'examen à l'échange

Kipman S.-D.

La consultation, moment crucial de la relation soignante, moment où se nouent à la fois les interprétations de signes qui conduisent au diagnostic et l'alliance thérapeutique qui fera que le malade se conformera aux prescriptions établies, est

le moment où ces phénomènes de transfert et de contre-transfert se déploient avec le plus d'énergie, le plus de rapidité.

Dans cet essai engagé, construit comme une méditation sur la consultation psychiatrique, et, au fond, sur toutes les formes de consultation, l'auteur nourrit toujours sa réflexion de son expérience de consultant de diverses situations thérapeutiques. Trop d'idées reçues ou de guides de bonne pratique ont rendu cet essai non seulement nécessaire mais impératif, en réaction à la mécanisation néfaste de la médecine.

Doin, 2008, 16 x 24 cm, 112 pages

ISBN : 978-2-7040-1245-9 • Code : WO2759 • 22,50 €



Réalités multiples en psychiatrie et psychanalyse

Kafka J. S.

Traduction et adaptation :
M. Vincent & N. Gluck

Kafka propose de parler plutôt d'équivalent subjectif de la perception de soi que de sentiment d'identité, et souligne par

plusieurs exemples le caractère thérapeutique que peut avoir le partage de l'expérience et la superposition de différents états d'une même réalité par le patient et le thérapeute, ou par l'enfant et la mère laissant celui-ci faire ses premiers pas. Il examine la théorie du double-lien, et remarque que les paradoxes mis en cause dans cette théorie sont plutôt des ambiguïtés correspondant à des niveaux d'abstraction différents.

A la lumière de cette réflexion, il critique la notion de double-lien pathogène. Il montre que la pathologie résulterait d'une intolérance vis-à-vis de l'ambiguïté des objets, y compris à propos de leur nature, animée ou inanimée.

L'auteur s'applique à déterminer de quelle manière les perceptions des réalités multiples et les distinctions animé/inanimé sont perturbées selon les catégories diagnostiques. En étudiant des cas très détaillés de patients, borderline notamment, il précise les modifications qui peuvent intervenir grâce aux thérapeutiques.

Doin, 2009, 16 x 24 cm, 260 pages

ISBN : 978-2-7040-1273-2 • Code : WO2783 • 27,50 €

Spécialités médicales

Collection « Thématiques en santé mentale »



Manifeste pour une psychiatrie de la personne

Pour une personne, par une personne, avec des personnes. Programme de psychiatrie de la personne soutenu par l'Association Mondiale de Psychiatrie

Collectif sous la direction de Kipman S.-D.

La spécialité étant tournée vers l'amélioration ou le maintien d'une personne et ceux qui gravitent autour d'elle, ce livre fera un focus sur les différents profils de patient, les personnes âgées, les enfants, en ménageant une large réflexion sur le statut du malade, sur le schizophrène, sur le transfert, etc.

Enfin, comme la psychiatrie est une spécialité qui se pratique par une personne autour de laquelle œuvrent des acteurs de soins, l'ouvrage dessinera les contours de la clinique idéale, évoquera une classification WPA/OMS, reviendra sur le transfert, la formation, mais aussi la maladie affectant le psychiatre...

La dernière partie est consacrée aux acteurs de soin, à la psychiatrie de liaison, à la solitude, au travail infirmier, et aux familles, proches et entourage du patient, sans omettre les milieux associatifs.

Doin, 2009, 16 x 24 cm, 230 pages
ISBN : 978-2-7040-1271-8 • Code : W02775 • 27,50 €



Les destins croisés de la psychiatrie et de la psychanalyse

Kipman S.-D.

Simon-Daniel Kipman plaide ici pour une formation à la psychanalyse au cours du cursus professionnel des psychiatres.

La dynamique voulue par l'auteur met ici en relief l'identité du soignant dans une

interrelation thérapeutique avec le malade : une reconstruction qui se fait à deux.

Cette psychiatrie de l'humain enrichie par la psychanalyse, ouverte à d'autres champs de compréhension, vient apporter un éclairage nouveau à la pratique clinique. En ce sens, Simon-Daniel Kipman milite pour une implication individuelle du soignant dans sa relation thérapeutique avec le patient.

La formation professionnelle à la psychanalyse passe alors inévitablement par la connaissance et la reconnaissance de la part du psychiatre des transferts du patient ainsi que de ses propres phénomènes de contre-transfert.

La lecture commune et commentée d'ouvrages de psychanalyse entre enseignants et étudiants en psychiatrie s'avère ainsi le passage indispensable d'un échange émotionnel qui s'actualise dans la relation au patient.

Doin, 2005, 16 x 24 cm, 104 pages
ISBN: 2-7040-1188-5 • Code : W02721 • 21,50 €



De la perte de soi au soin des autres

Essai de psychologie autour de la relation soignant-soigné

Greis B.

« Infirmière à domicile dans un quartier populaire, j'ai souvent emmagasiné des histoires qui m'ont imprégnée. Si le


médecin est un médicament, si le soignant « brûle de l'intérieur », alors qui est l'infirmier, quelle femme, quel homme, transmetteur de traitement, face au corps pour lequel on se déplace en espérant la guérison ? »

A domicile, la soignante se confronte seule, sans l'institution, à la maladie chronique, à la petite maladie, à la fin de vie.

Entre la soignante et la famille, quelle place pour chacun ? Qui fait corps et comment le sujet soignant s'équilibre-t-il face au sujet patient ? Comment devient-on soignant ? Quelle intention inconsciente émerge dans les attentions prodiguées au cours du soin ? La tendresse est-elle possible ? Si on ne guérit pas, comment soigne-t-on ? Que se passe-t-il dans cette relation de soin ?

Doin, 2007, 16 x 24 cm, 152 pages
ISBN : 978-2-7040-1230-X • Code : W02748 • 15,50€

Collection «Thématiques en santé mentale»



La médecine psychosomatique : un mythe devenu réalité

Correspondance entre un psychiatre et un somaticien

Weil B., Kipman S.-D.

Deux médecins, l'un clairement psychiatre, l'autre aussi clairement somaticien (d'une spécialité pointue, la néphrologie) entament une relation épistolaire.

Ils s'étonnent de pouvoir si aisément se parler du même objet : la personne des malades, la personne atteinte d'une maladie.

Aussi décident-ils au fil des échanges de « creuser » ce sujet d'une médecine psychosomatique et du regard porté sur le signe.

La seule contrainte que les deux auteurs se sont donnés a été de partir de la clinique pour passer par une théorisation, ou plutôt, par des théorisations ou conjectures, pour aboutir à des propositions de formation, de changement de regard.

Pour résumer cette approche originale, en échappant aux leures d'une spécialité, d'un domaine spécifique, d'un champ psychosomatique, les auteurs ont cherché à rendre compte du lien complexe entre soma et psyché, à travers deux expériences.

Doin, 2008, 16 x 24 cm, 160 pages

ISBN : 978-2-7040-1259-6 • Code : W02766 • 22,50 €



Un avenir pour la vieillesse

Pratiques cliniques contemporaines en psychiatrie de l'adulte et de l'âge avancé

Giannakopoulos P., Quartier F.

Ce livre reste au plus près des réalités actuelles tout en ouvrant grand la porte sur les perspectives du futur. Les pratiques psychiatriques témoignent à la fois de la richesse du processus de vieillissement, des inquiétudes et des espoirs des intervenants et de l'attention vive qu'il s'agit de garder sur l'évolution des connaissances. L'équilibre entre ces différents éléments se retrouve dans tout le champ de la santé mentale et en cela, la psychiatrie de l'âge peut être un modèle d'avenir pour toute la psychiatrie. Le questionnement sur la fragilité des connaissances devient une aventure quotidienne. Cet essai livre le fruit d'une réflexion déjà longue sur la formation des psychiatres, sur les pratiques cliniques contemporaines et aussi sur le travail multidisciplinaire.

Doin, 2007, 16 x 24 cm, 120 pages

ISBN : 978-2-7040-1216-9 • Code : W02742 • 24,50 €



Le Psychiatre et le Travailleur

Cheminement de la psychopathologie du travail d'hier à demain

Torrente J.


La psychiatrie du travail peut se définir comme l'application et l'utilisation des connaissances de la psychiatrie au monde du travail : réadaptation professionnelle et sociale des malades mentaux mais aussi détection et prévention des signes de maladie mentale chez les travailleurs.

Cet ouvrage, écrit par un psychiatre exerçant à L'Elan retrouvé, propose une approche historique des recherches sur le champs spécifique du travail (Paul Sivadon, Louis Le Guillant, Christophe Dejours) et une approche clinique (utilité de la consultation de psychopathologie du travail, harcèlement moral...) à travers de nombreux cas rencontrés dans son exercice de praticien.

Doin, 2004, 16 x 24 cm, 176 pages

ISBN : 2-7040-1178-8 • Code : W02711 • 24,50 €

Collection « Thématiques en santé mentale »



Freud clinicien

Pratiques cliniques
contemporaines en psychiatrie
et en médecine

Quartier F.

Les soignants, les infirmiers, les médecins n'en peuvent plus ? C'est vrai. Le service public et le secteur psychiatrique avec lui, sont en train de sombrer ? Peut-être.

Inutile d'en rester à ces tristes constats. Sans gémissements ni polémique, la réflexion porte ici sur le travail clinique qui de toute façon s'effectue partout, contre vents administratifs contraires et marée humaine envahissant les services de psychiatrie et de médecine. N'importe quel entretien avec un patient, tel qu'il surgit pour demander de l'aide, recèle des potentialités thérapeutiques qu'il faut savoir déceler, utiliser. Une écoute attentive, une théorisation souplement utilisée, améliorent l'ordinaire des soins, apportent une bouffée d'oxygène aux soignants, aux médecins, aux psychiatres, trop souvent asphyxiés par des contraintes diverses. Et surtout leur donnent les moyens de définir leur action, de délimiter leur rôle, et s'ils le souhaitent de faire entendre leur voix fortement et clairement.

Cet ouvrage est écrit à partir de là où se fabrique - et se détruit - la médecine et la psychiatrie publiques d'aujourd'hui, à partir de là où s'inventent des pratiques cliniques contemporaines.

Doin, 2004, 16 x 24 cm, 160 pages

ISBN : 2-7040-1176-1 • Code : W02706 • 25,50 €

Recherche d'auteurs

Vous souhaitez publier un ouvrage ?

Échangeons nos idées et écrivez-nous, en précisant votre champ de compétences, à :

Wolters Kluwer France

Direction des Éditions Médicales

(Arnette-Doin-Pradel)

Case postal 811

1, rue Eugène et Armand Peugeot

92856 Rueil-Malmaison

E-mail : snguyen@wolters-kluwer.fr

Collection "Références en psychiatrie"

Directeurs de collection : M.-C. Hardy-Baylé et P. Hardy

Les textes publiés dans cette collection concernent les différents champs de la psychiatrie de l'adulte et de l'enfant (clinique, nosologie, épidémiologie, modèles théoriques, thérapeutiques).

Visant la mise à jour des connaissances et construits comme des rapports d'experts, ces livres mettent en

relief l'évolution des idées et des pratiques autour d'un thème donné, à partir de l'analyse critique de la littérature médicale. Cette analyse débouche sur des préconisations pragmatiques.



Programmation génétique, comportements et cognition en psychiatrie

Campion D.


Cet ouvrage de synthèse, écrit par un généticien spécialiste de l'étude des maladies neuropsychiatriques, propose une vaste réflexion à l'intersection des neurosciences, de la génétique et la psychiatrie. Il cherche à comprendre comment l'information contenue dans les gènes permet l'émergence de fonctions biologiques aussi complexes que celles permettant l'organisation des comportements ou l'apparition de la vie psychique consciente.

Les grands sujets d'actualité concernant divers niveaux d'organisation moléculaires et cellulaires, jusqu'au fonctionnement intégré du cortex cérébral, sont abordés et discutés dans le but de dégager un cadre conceptuel cohérent permettant d'articuler les concepts issus de ces différents champs de recherche.

L'aspect évolutif de la structuration des programmes génétiques est également traité.

Doin, 2006, 16 x 24 cm, 280 pages

ISBN : 2-7040-1203-2 • Code : W02731 • 40 €



Évolution des problématiques à l'adolescence

L'émergence de la dépendance et ses aménagements (2^e édition - mise à jour 2010)

Jeammet Ph., Corcos M.

Écrit par deux psychiatres internationalement reconnus, cet ouvrage synthétique est devenu une référence depuis sa première édition.

Indispensable pour comprendre cette période charnière, il permet de procéder à une évaluation des sujets et des problématiques à risque par une approche phénoménologique descriptive ou psychodynamique.

Sommaire :

- l'émergence progressive d'une classe des « jeunes » ;
- la place de la puberté et de l'adolescence dans le développement de la personnalité ;
- l'adolescence et métapsychologie psychanalytique ;
- la spécificité des enjeux psychopathologiques à l'adolescence ;
- les enjeux diagnostiques et thérapeutiques.

Doin, 2010, 15 x 21 cm, 144 pages

ISBN : 978-2-7040-1304-3 • Code : W02798 • 27,50 €

Spécialités médicales

Collection « Référence en psychiatrie »



Deuil normal, Deuil pathologique

Clinique et psychopathologie

Bourgeois M.-L.

Cet ouvrage traite de la réaction psychologique engendrée par la perte par décès d'une personne proche. Si le processus d'adaptation à cette perte peut s'opérer normalement, il peut également être compliqué et ne pas parvenir à son terme normal. Des troubles psychiatriques peuvent également survenir et on parle alors de deuil pathologique.

Conçu comme une mise à jour des connaissances, cet ouvrage s'appuie sur une analyse de la littérature médicale. Il fait ainsi apparaître les différents modèles théoriques et donne des définitions claires des trois types de deuil : normal, compliqué, pathologique. L'examen des études empiriques permet de décrire les circonstances d'apparition des troubles psychiatriques et leurs différentes étapes. La biologie du deuil est abordée. Trois des échelles de mesure du deuil sont présentées (TRIG, CBI, ICG-ITG). Les protocoles de prise en charge, les psychothérapies et la pharmacothérapie sont proposés.

Doin, 2003, 16 x 24 cm, 160 pages

ISBN : 2-7040-1074-9 • Code : WO2622 • 40 €



Place des psychothérapies contemporaines dans le traitement de la dépression

(2^e édition)

Cottraux J.

Cet ouvrage fait un point complet sur le développement de modèles théoriques et détaille les techniques psychothérapeutiques depuis les débuts de la psychanalyse jusqu'aux psychothérapies brèves actuelles.

Il démontre, à l'appui d'études, l'efficacité des trois courants contemporains que sont la thérapie interpersonnelle, comportementale et cognitive, laissant une grande place aux facteurs psychosociaux et biologiques.

Doin, 2006, 16 x 24 cm, 100 pages

ISBN : 2-7040-1214-8 • Code : WO2738 • 23,50 €



L'anhédonie

L'insensibilité au plaisir

Loas G., Kapsambélis V.,
Chapirot C., Legrand A.

Cet ouvrage présente une synthèse exhaustive sur l'anhédonie en effectuant une revue critique de l'ensemble des travaux :

- définition du plaisir et de l'anhédonie et leur places par rapport aux autres phénomènes affectifs ;
- compréhension de l'anhédonie selon des approches qualitatives et quantitatives ;
- valeur heuristique de l'anhédonie pour la compréhension des troubles psychopathologiques et comme stratégie adaptative lors d'excès d'entropie produit par l'organisme.

Doin, 2002, 16 x 24 cm, 256 pages

ISBN : 2-7040-1121-4 • Code : WO2666 • 40 €




Précarité et santé mentale

Kovess-Masfety V.

Doin, 2001, 15, 5 x 24 cm,
120 pages

ISBN : 2-7040-1106-0

Code : WO2657 • 23,50 €



Médecine de la personne

Un manifeste qui s'adresse aux médecins, soignants, malades et décideurs (ou ceux qui se pensent tels)

Collectif international dirigé par Kipman S.-D.

Préface de Mezzich J.


Les auteurs de cet appel espèrent qu'il sortira de leurs propos une idée assez cohérente de ce qu'est, de ce que peut être une médecine de la personne, ou mieux encore une « médecine centrée sur la complexité de la personne » selon l'heureuse expression du Pr Giannakopoulos, la personne étant caractérisée par son histoire, ses comportements actuels, ses liens avec des groupes de référence, et, quand elle est malade, son lien avec les soignants.

La médecine de la personne est une médecine faite de liens :

- liens entre approches multiples,
- liens entre personnes,
- liens associatifs et affectifs.

La médecine centrée sur *la personne* s'oriente vers la pratique d'une médecine de *la personne* (la santé globale de *la personne*, pathologies et aspects positifs compris), pour *la personne* (pour aider la personne à réaliser son projet de vie), par *la personne* (les cliniciens exerçant en tant qu'êtres humains avec des compétences professionnelles et un code d'éthique personnel) et avec *la personne* (en collaboration respectueuse avec le malade qui consulte). La médecine centrée sur la personne a clairement pris son essor !

Doin-Arnette, avril 2012, 14,8 x 21 cm, 380 pages
ISBN : 978-2-7040-1341-8 • Code : W02821 • 28,50 €



Cancer : regards croisés d'une patiente et d'un psy

Chamboux-Hales C.,
de Pécoulas F., Kipman S.-D.

« Ce texte se compose de gestes, d'actions, au quotidien. Il s'inscrit par conséquent dans une certaine forme de banalité et de répétitions, car, si la maladie n'est pas

banale de par sa nature, c'est pourtant ce caractère répétitif qui s'impose à chaque malade dans cet univers cancéral où actes et pensées tournent curieusement et pour un temps plus ou moins long autour de cette seule réalité. Le cancer, que chaque personne atteinte y pense pour le guérir ou/et pour s'en échapper, se divise en fragments mais reste cependant au centre. » [...]

« En fonction du souhait de l'éditeur de rendre ce journal acces-

sible autant "aux professionnels de santé qu'aux personnes touchées de près ou de loin par la maladie", je pense à une amie maître de conférences en médecine.

Cette amie m'explique que la santé mentale est enseignée en troisième année de médecine, et son observation est que les ouvrages proposés en référence aux étudiants sont plus couramment issus de milieux professionnels que de personnes atteintes par la maladie, ce qui donne une vue peut-être incomplète de la réalité de la maladie et du malade. Est-ce une ouverture ? »

Ces Regards croisés sont l'occasion exceptionnelle de lire le journal d'une maladie à la fois si courante et chaque fois unique, en enrichissant sa lecture des remarques et notes d'un psychiatre qui, sans avoir jamais rencontré la patiente, relève et commente les points essentiels de son récit. A lire absolument.

Doin-Lamarre, 2011, 12 x 20 cm, 200 pages
ISBN : 978-2-7040-1315-9 • Code : W02815 • 22 €



L'envie de mourir, l'envie de vivre

Un autre regard sur les adolescents suicidants (2^e édition)

Alvin P.

Écrit par un pédiatre médecin d'adolescents, pionnier de sa discipline, cet ouvrage est d'abord destiné aux médecins de première ligne.

Il concerne en réalité tous les professionnels, en ville comme à l'hôpital, amenés à s'occuper d'adolescents.

Précis, documenté, il bouscule de nombreuses idées reçues et sort des sentiers battus. Cette seconde édition, comme la première, parle sans détours de suicide, de conduites suicidaires, d'attitudes soignantes et de pratiques professionnelles ; riche en histoires vécues, elle questionne l'image d'eux-mêmes que renvoient aux adolescents suicidants la médecine, la psychiatrie et le corps social.

Fidèle à sa structure initiale mais revue et augmentée, elle approfondit la réflexion critique sur la recherche des « bonnes réponses »...

Des adolescents comme les autres pleins de vie, qui pourtant pensent parfois au suicide ou ont déjà fait une « tentative de suicide ».

Après avoir lu ces pages, vous ne les verrez plus comme avant, vous ne travaillerez plus avec eux comme avant.

Doin, 2011, 16 x 24 cm, 288 pages
ISBN : 978-2-7040-1308-1 • Code : WO2809 • 29,50 €



L'Insight en psychiatrie

Markova Ivana S.
coordination scientifique
de la traduction française :
Dr Jaafari N.
Préface : Pr Olié J.-P.


Le terme d'« Insight » définit, en anglais, la conscience du trouble.

Les questions concernant l'Insight et sa nature n'ont cessé d'intéresser les cliniciens : comment expliquer le déficit de l'Insight dans les pathologies psychiatriques ? Comment définir l'Insight et le distinguer de l'anosognosie ? L'Insight est-il un élément pronostique de la maladie ? L'Insight varie-t-il en fonction de la sévérité de la maladie ? L'Insight peut-il être modifié par un traitement ?

Cet ouvrage est la traduction du travail du Docteur Ivana S. Markovà. Pour elle, l'Insight se conçoit comme un état mental plutôt que comme un symptôme de la maladie. Réalisant un immense travail de revue de la littérature et de conceptualisation, elle est parvenue à distinguer très clairement l'Insight (en psychiatrie) de l'anosognosie (en neurologie), répondant ainsi aux multiples interrogations soulevées par le concept.

Devant la complexité et l'intérêt clinique ces recherches, le Docteur Nematollah JAAFARI a constitué, à Poitiers, l'« Insight Study Group » dont le travail a rendu possible la traduction en français de cet ouvrage. Ce groupe a proposé de traduire le terme d'« Insight » par le terme d'« Introvision ». Il a aussi permis l'organisation du premier Congrès international sur l'Insight à Poitiers en 2008.

Doin, 2009, 16 x 24 cm, 360 pages
ISBN : 978-2-7040-1262-6 • Code : WO2774 • 50 €



Dictionnaire critique des termes de psychiatrie et de santé mentale

Sous la direction
de Kipman S.-D,
Amslem-Kipman A.,
Thurin M., Torrente J.

Voici un dictionnaire critique tenant compte des stratifications successives du jargon psychiatrique tout en conservant une présentation neutre.

Le lecteur trouvera les définitions simples et concises bien que, pour chaque mot, soient donnés le sens originel ou commun, l'évolution historique et le sens actuel.

On notera aussi :

- Une équipe d'auteurs français et étrangers élargie.
- Plus de 2000 entrées.
- Des lexiques anglais-français, français-anglais, espagnol-français, français-espagnol.

Doin, 2005, 14,5 x 21 cm, 496 pages, reliure souple
ISBN : 2-7040-1163-X • Code : WO2727 • 29,50 €



Manuel de poche de psychiatrie clinique

(2^e édition)

Kaplan H. I., Sadock B. J.

Traduction : Ivanov-Mazzucconi F.

Cette nouvelle édition française est la traduction et adaptation françaises de la 3^e édition américaine. Elle s'appuie sur le DSM-IV révisé. Elle décrit de façon très concrète et claire l'ensemble des troubles psychiatriques chez l'enfant et l'adulte. Elle fournit à l'étudiant - ainsi qu'au praticien débutant soucieux de vérifier une donnée ou d'enrichir sa pratique - toutes les données nécessaires au diagnostic et au traitement d'un cas, que ce soit pour s'orienter vers des traitements psychothérapeutiques ou pharmacologiques.

Notons que l'ouvrage est enrichi d'un chapitre sur les examens complémentaires et l'imagerie cérébrale en psychiatrie et d'un chapitre sur les dispositions médico-légales dans le contexte français renvoyant à la spécialité.

Pradel, 2005, 13,5 x 21 cm, 556 pages
ISBN : 2-913996-32-9 • Code : WPL122 • 52 €



URG' Psychiatrie

Toutes les situations d'urgence psychiatrique en poche !

Lotier J., Brousse G., Geneste F., Taulemesse A.

Série URG'

Sous forme de fiche toujours claires, ce guide aborde toutes les situations d'urgences psychiatriques par des « conduites à tenir » diagnostiques et thérapeutiques codifiées, axées sur les dernières recommandations d'experts.

Il traite toutes les situations d'urgences psychiatriques aiguës (agitation, psychoses aiguës, états dépressifs sévères, etc.), les pathologies addictives (alcool, drogues, etc.), les intoxications aiguës avec la prise en charge des suicidants, la psychiatrie de catastrophe (CUMR, états de stress post-traumatiques, etc.), ainsi que les situations psychiatriques d'urgence selon le terrain (pédopsychiatrie, personnes âgées, grossesse, etc.).

Enfin, chaque situation clinique comporte en annexes des échelles d'évaluation validées avec leur grille de cotation permettant de les utiliser efficacement en urgence et respecte la classification internationale DSM-IVR.

Un glossaire permet aux lecteurs d'avoir toujours une définition claire des termes psychiatriques. Ce guide de poche est un véritable outil d'aide à la décision qui renforce le self-control du soignant face aux situations difficiles.

Arnette, 2008, 13 x 18 cm, 204 pages
ISBN : 978-2-7184-1184-2 • Code : WR2728 • 25,50 €



Mémento de psychiatrie légale

(2^e édition actualisée et complétée)

Abgrall-Barbry G., Dantchev N.

Le *Mémento de psychiatrie légale* constitue l'outil indispensable pour guider le praticien en matière de législation française dans le domaine de la psychiatrie.

Il s'ordonne en chapitres pratiques et fonctionnels, fournissant un descriptif des modalités prévues par la législation en fonction du cas et du type de démarche ou de situation (hospitalisation, signalement, protection juridique, etc.) :

- les modalités d'hospitalisation en psychiatrie ;
- le signalement « d'un mineur ou d'une personne vulnérable présumé en risque de danger ou en danger nécessitant une mesure de protection administrative ou judiciaire » ;

- les examens psychiatriques sur réquisition ;
- les mesures de protection juridique des majeurs ;
- la responsabilité juridique du psychiatre en cas de suicide ;
- les questions diverses (contention physique, sectorisation en psychiatrie, notification d'un patient dangereux pour lui-même ou pour autrui, références médicales opposables en psychiatrie).

L'ensemble constituant un mémento, qui s'accompagne de modèles de formulaires (hospitalisation à la demande d'un tiers, certificat, etc.), permet la bonne intelligence des textes de loi relatifs à la psychiatrie, redonnés dans le septième et dernier chapitre, extraits du Code de la santé publique, du Code pénal, du Code civil, du Nouveau Code de procédure civile et du Code électoral.

Cette seconde édition comporte un nouveau chapitre consacré aux « Expertises psychiatriques ».

Doin, 2009, 14,8 x 21 cm, 155 pages
ISBN : 978-2-7040-1277-0 • Code : W02785 • 25,50 €

Spécialités médicales



L'anorexie mentale : déni et réalités

Corcos M., Lamas C.,
Pham-Scottet A., Doyen C.


Cette maladie, encore mal connue du grand public, est bien une pathologie psychiatrique à part entière dont les premières descriptions remontent au XVIII^e siècle et non uniquement d'un fait de société.

De ces descriptions princeps aux modèles actuels de compréhension des troubles des conduites alimentaires, de l'alternance d'un tout « psychique » à un tout « organique » selon les références dominantes, les conceptions sous-tendant les descriptions de l'anorexie mentale ont beaucoup évolué au cours du temps et les deux dernières décennies ont été marquées par l'expansion des modèles explicatifs de l'anorexie mentale.

Ce livre est une synthèse moderne des descriptions et de l'analyse des facteurs générant des troubles des conduites alimentaires chez les jeunes, et notamment l'anorexie mentale. Il rassemble et critique les connaissances que l'on a aujourd'hui de l'étiopathogénie de l'anorexie, les traitements tant nutritionnels, psychotropes, psychothérapeutiques que la prise en charge de l'environnement notamment familial. Est abordée l'évolution de l'enfance à la vie adulte avec bien souvent des devenir satisfaisants mais aussi un pronostic qui reste encore aujourd'hui assombri par une mortalité élevée.

On y retrouvera clairement réunie l'expérience de quatre praticiens spécialisés œuvrant dans des services prenant en charge les enfants, les adolescents et les adultes anorexiques (IMM, Sainte-Anne, Robert Debré).

Doin, 2008, 16 x 24 cm, 104 pages
ISBN : 978-2-7040-1260-2 • Code : WO2771 • 22,50 €




Thérapies familiales et psychiatrie

(2^e édition)

Miermont J.

Issue de plus de trente années de pratique des thérapies familiales, tant en cabinet privé qu'au plus près des arcanes institutionnelles des dispositifs de la psychiatrie publique, cette deuxième édition

de *Thérapies familiales et psychiatrie* propose à la fois une information didactique des différents courants classiques et actuels de ce champ clinique, ainsi qu'un exposé des recherches



Enseignement de la psychiatrie

(2^e édition)

Hardy-Baylé M.-C., Hardy P.,
Corruble E., Passerieux C.

Cet ouvrage est né d'une conviction, la nécessité, dans la transmission des connaissances, de s'appuyer sur la manière dont raisonne le clinicien dans

sa pratique quotidienne, plutôt que de s'en tenir à la transmission d'un savoir plus académique.

Enseigner une pratique, c'est enseigner une logique de la décision.

Trois objectifs caractérisent cet ouvrage : la précision des termes utilisés (un enseignement de base en psychiatrie impose de proposer un langage aussi dénué d'ambiguïté que possible), une hiérarchisation des symptômes utiles à la prise de décision et l'apprentissage de la bonne utilisation du contexte clinique pour aboutir à un diagnostic.

La première partie de l'ouvrage est consacrée à une définition des termes qui permettent de classer les connaissances sémiologiques et syndromiques nécessaires. A la fin de chaque chapitre, les controverses et les débats entourant ces connaissances, comme les avancées les plus récentes concernant tel ou tel champ, sont proposés. La deuxième partie cherche, par des vignettes cliniques, à développer l'aptitude à utiliser ces données à des fins de discussion et de décision diagnostique.

Cet ouvrage est particulièrement destiné aux étudiants en médecine du deuxième cycle préparant le nouveau concours classant et aux internes préparant le DES de psychiatrie.

Doin, 2003, 17 x 24 cm, 464 pages
ISBN : 2-7040-1127-3 • Code : WO2673 • 41 €

susceptibles d'éclairer et d'aider les personnes souffrant psychologiquement, leurs familles et les professionnels impliqués dans les démarches thérapeutiques.

Le présent ouvrage est désormais muni d'un glossaire et d'un index. Des précisions substantielles ont été apportées aux chapitres de la précédente édition. Deux chapitres ont été ajoutés : un chapitre introductif décrivant l'évolution de la psychiatrie du point de vue de la clinique familiale, un chapitre conclusif explorant les modalités de thérapie familiale pour les pathologies mentales difficiles, graves et complexes.

Doin, 2010, 15 x 21 cm, 280 pages
ISBN : 978-2-7040-1289-3 • Code : WO2797 • 29,50 €



Propos sur le grand âge

Réfléchir une expérience

Sebag-Lanoë R.

Cet ouvrage, très original dans sa forme, regroupe des textes qui ont tous pour point de départ des conférences ou des interventions effectuées dans le cadre de colloques ou de congrès. Le

Dr Renée Sebag-Lanoë, qui a consacré plus de 25 années aux soins de la grande vieillesse en tant que gériatre, y rappelle les données du vieillissement et nous livre les réflexions issues de son expérience hospitalière autour de dix thèmes sensibles : santé, hospitalisation, vieillissement du corps, temporalité, douleur, souffrance, violence, démence et fin de vie.

L'auteur dresse ainsi un panorama du Grand-Age malade et dépendant, sans oublier d'évoquer avec empathie celles et ceux qui le côtoient au quotidien. En premier lieu, les membres de la famille et plus particulièrement celles que l'on appelle les « femmes pivots » ou « femmes sandwich ». Mais aussi, bien sûr, tous les soignants qui oeuvrent auprès des hommes et des femmes marqués par le temps avec une détermination noble et humble à la fois, mais dont le rôle, admirable, n'est pas encore suffisamment reconnu à sa juste valeur sanitaire et humaine.

Doin/Lamarre, 2008, 16 x 24 cm, 136 pages

ISBN : 978-2-7040-1265-7 • Code : W02770 • 15,50 €



La vie quotidienne du malade d'Alzheimer

(4^e édition)

Guide pratique

Khosravi M.


Ce guide, fruit d'une longue expérience pratique, apporte une aide précieuse à l'entourage du malade confronté à cette épreuve. La maladie d'Alzheimer restant

toujours incurable, cette 4^e édition veut continuer à délivrer des clés pour améliorer au quotidien la qualité de la prise en charge, le bien-être du malade et le soulagement des soignants (familiaux comme professionnels).

Dans cette 4^e édition, sont plus particulièrement développés les troubles du comportement des malades d'Alzheimer, l'adéquation du cadre de vie et l'accompagnement des malades en fin de vie.

Doin, 2011, 11 x 16 cm, 376 pages

ISBN : 978-2-7040-1312-8 • Code : W02814 • 23,50 €



Comment penser la complémentarité des pratiques et des métiers en santé mentale ?

Collectif

Collection Actes du Réseau de Promotion de la Santé mentale dans les Yvelines Sud

Doin, 2004, 16 x 24 cm, 96 pages

ISBN : 2-7040-1171-0 • Code : W02705 • 23,50 €



La guérison des états dépressifs

Passerieux C., Hardy-Baylé M.-C.

Doin, 2004, 16 x 24 cm, 144 pages

ISBN : 2-7040-1173-7

Code : W02707 • 22,50 €



La communication lors de la maladie d'Alzheimer et des troubles apparentés

Guide pratique (3^e édition)

Khosravi M.

Nouvelle édition

Ce guide s'adresse à l'entourage des malades (famille, aidants, personnel médical et paramédical, bénévoles) souffrant de démences séniles ou préséniles. Il permet d'établir avec eux une communication véritable, respectueuse de leur dignité, propre à les stimuler et à les distraire.

Dans cette nouvelle édition, l'auteur dresse un tableau plus complet des troubles apparentés à la maladie d'Alzheimer et insiste sur la nécessité de se donner les moyens d'une communication réussie tant pour le bien-être des malades que pour celui de tous ceux qui les aident.

Doin, 2011, 11 x 16 cm, 512 pages

ISBN : 978-2-7040-1310-4 • Code : W02807 • 25,50 €

Nouvelle édition

Spécialités médicales



VIH.

Édition 2011

Girard P.-M., Katlama C.,
Pialoux G.

Depuis la première édition de cet ouvrage devenu une référence incontournable, vingt années se sont écoulées : un temps largement suffisant pour mesurer les attentes des soignants et des personnes atteintes, qu'il s'agisse de celle d'un hypothétique vaccin, de celle d'un modèle de réduction des risques sexuels utilisables par tous et s'inscrivant dans la durée, de celle de voir les nouvelles inquiétudes nées des progrès physiopathologiques se traduire en autant d'évolutions thérapeutiques ou préventives, etc.

VIH 2011 couvre les aspects virologiques, pharmacologiques, immunologiques, mais aussi démographiques et sociétaux, l'ensemble des aspects cliniques et les infections microbiennes. Pour cette nouvelle édition, les auteurs ont notamment fait une place plus particulière aux stratégies de gestion des antirétroviraux et à celles de leurs effets secondaires, métaboliques notamment, mais aussi au nouveau paradigme du dépistage et de la prévention. L'infection à VIH dans les pays à faibles ressources est l'objet de plusieurs chapitres réactualisés.

Au résultat, une somme de 864 pages, écrites par 95 auteurs, devenue un outil majeur de circulation de l'information médicale sur le VIH et le sida au Nord comme au Sud.

Doin, 2011, 16 x 24 cm, 864 pages

ISBN : 978-2-7040-1302-9 • Code : WO2812 • 76 €



Infection VIH

Mémento thérapeutique 2009

Dariosecq J.-M., Girard
P.-M., Taburet A.-M.

Liste des médicaments anti-infectieux, effets indésirables, interactions médicamenteuses, prophylaxie, suivi du patient adulte, stratégies de traitement antirétroviral...

Pour sa neuvième édition (et sa quatorzième année !), le *Mémento thérapeutique* de l'infection VIH continue d'être un incontournable avec les monographies de médicaments anti-infectieux, classées par ordre alphabétique de DCI, suivi des recommandations.

Nouveauté : le cahier photo des antirétroviraux est désormais proposé sous forme de dépliant à glisser dans la poche de sa blouse!

Doin, 2009, 11 x 21 cm, 440 pages

ISBN : 978-2-7040-1266-4 • Code : WO2777 • 29,50 €



Mémento thérapeutique du VIH/SIDA en Afrique 2009

(2^e édition)

Eholié S., Girard P.-M.,
Dariosecq J.-M., Bissagnéné E.,
Taburet A.-M.

Coédition IMEA/doin


Cette deuxième édition augmentée (d'une cinquantaine de pages) et actualisée du *Mémento thérapeutique* du VIH/Sida en Afrique est un aide-mémoire dont l'objectif est d'aider les prestataires de soins à assurer une bonne prise en charge thérapeutique des personnes vivant avec le VIH/SIDA dans les pays africains francophones.

Elle leur offre les conditions, les règles et les recommandations nécessaires pour la prescription adéquate des médicaments, en particulier les antirétroviraux.

Pour les encadreurs, ce mémento constitue en outre un outil pédagogique de référence pour la formation de base et la formation continue du personnel soignant.

Doin, 2009, 11 x 21 cm, 320 pages

ISBN : 978-2-7040-1268-8 • Code : WO2779 • 15,50 €



Mémento thérapeutique du paludisme en Afrique

Eholié S., Bissagnéné E.,
Girard P.-M.

Le paludisme est l'une des infections les plus importantes en Afrique sub-saharienne en termes de morbidité et de mortalité. Au moment où la majorité des pays de ce continent s'engage dans une politique de généralisation de la prise en charge du paludisme par des combinaisons associant des dérivés de l'artémisinine (CTA), il paraît essentiel d'élaborer un guide thérapeutique qui promeuve l'usage rationnel de ces moyens.

Cet ouvrage prend en compte les spécificités locales et fournit des informations sur lesquelles l'ensemble des intervenants en santé peut s'appuyer : médecins, chercheurs, pharmaciens, infirmiers.

Doin, 2008, 11 x 21 cm, 144 pages

ISBN : 978-2-7040-1263-4 • Code : WO2762 • 14,50 €



Infections urinaires, douleurs vésicales au quotidien

Les infections bactériennes
La cystite interstitielle

Ehmer I.

Pour la première fois traduit en français, l'ouvrage de référence sur les infections bactériennes et la cystite interstitielle

du Dr Ines Ehmer vient répondre aux préoccupations et aux interrogations des personnes concernées par ce type d'affections tout en représentant un outil indispensable pour guider le médecin généraliste, l'urologue ou le gynécologue aussi bien pour son diagnostic que dans sa mission de conseil au patient.

Infections urinaires, douleurs vésicales au quotidien permet de s'informer sur les thérapies tant classiques qu'alternatives, sur les possibles prises en charge autonomes du patient et les aides pour la vie quotidienne (qu'il s'agisse de l'hygiène, de la lutte contre la douleur, de la gestion de son stress, de sa sexualité, des moments spécifiques de l'existence tels que la grossesse ou la ménopause, ou de déterminer comment un « régime anti-cystite » peut agir sur les symptômes).

L'ouvrage comprend deux grandes parties, la première consacrée aux infections bactériennes, la seconde à la cystite interstitielle. Le thème spécifique de la cystite interstitielle, qui concernerait environ 300 000 personnes en France, trouve là sa première publication en français destinée à un large public.

L'ouvrage s'accompagne d'un test d'autoévaluation, permettant d'identifier la réalité qui se cache derrière les symptômes ressentis.

Doin, 2008, 14,8 x 21 cm, 192 pages

ISBN : 978-2-7040-1254-1 • Code : W02763 • 23,50 €

Recherche d'auteurs

Vous souhaitez publier un ouvrage ?

Échangeons nos idées et écrivez-nous, en précisant votre champ de compétences, à :

Wolters Kluwer France

Direction des Éditions Médicales

(Arnette-Doin-Pradel)

Case postal 811

1, rue Eugène et Armand Peugeot

92856 Rueil-Malmaison

E-mail : snguyen@wolters-kluwer.fr

Paramédical



Nouveauté

Anatomie et pathologie

Planches anatomiques

Anatomical Chart Company.

Traduction de Gage V. et J.

58 planches, réalisées par quelques-uns des meilleurs illustrateurs médicaux,

présentent l'anatomie humaine, la physiologie, les maladies les plus fréquentes et les principes essentiels en matière de prévention de la santé.

L'ouvrage est divisé en quatre parties : les systèmes du corps, les structures de l'organisme, les maladies et les troubles, la santé et l'hygiène de vie.

Chacune des planches est conçue comme un tout et délivre l'information tant par le texte que par l'image, en allant du général au particulier.

Didactique, maniable et soigneusement pensé, cet ouvrage a été conçu pour répondre facilement à différents usages : l'étude, la recherche rapide, la consultation.

Ce beau livre constituera un élément essentiel de votre bibliothèque.

Pradel, avril 2012, 25 x 30 cm, 64 pages

ISBN : 978-2-913996-98-4 • Code : WPL180 • 38 €



Les muscles

Bilan et étude fonctionnels.

Anomalies

et douleurs posturales

(5^e édition)

Kendall F., McCreary E.,
Provance P.

Traduction et adaptation en français de
Séguy E. et Bourgeois-Gavardin T.

En 1949 paraissait la première édition de cet ouvrage devenu un classique. Les éditions se sont succédées jusqu'en 2005, date de la 5^e édition américaine que la présente traduction et adaptation vient porter à la connaissance des étudiants et des professionnels de la médecine physique.


Atteignant sa sixième décennie, ce livre n'en méritait pas moins un certain toilettage dans la forme et son libellé. Pour la forme, le plan a été remanié : l'étude de l'innervation du début de chapitre fait suite l'étude articulaire puis celle du muscle et enfin la description d'états douloureux régionaux dénommés « troubles musculo-squelettiques ».

Quant au libellé, c'est la nomenclature anatomique internationale adoptée à Paris en 1955 et révisée en 1998 qui a été la motivation principale de cette nouvelle traduction. Celle-ci se conforme aux termes définissant situation, direction et dénomination des structures, chaque muscle particulier étant suivi de son nom latin, le tout complété par un index littéralement exhaustif.

Tant en formation initiale qu'en pratique professionnelle, cet ouvrage doit être conservé à portée de la main par :

- les professions de santé concernées par l'étude, la pathologie et le traitement des affections de l'appareil locomoteur ;
- les professionnels de l'éducation physique ;
- les sportifs avertis et leurs entraîneurs.

Pradel, 2007, 21 x 29,7 cm, 544 pages, cartonné en couleurs
ISBN : 978-2-913996-65-6 • Code : WPL151 • 66 €



Principes de médecine manuelle

(2^e édition)

Greenman P. E.

Cette deuxième édition relate l'évolution importante de la médecine manuelle depuis 1989.

Elle fournit une démonstration visuelle des procédures ostéopathiques d'aujourd'hui. Cet ouvrage contribue à la formation continue ordonnée par l'université de médecine ostéopathique (DO) et soutenue par l'université de la médecine humaine (MD) à l'université d'état du Michigan. Il fournit des concepts de base, des principes et des procédures techniques de la situation actuelle courante dans ce domaine.

Pradel, 1998, 21,5 x 27,5 cm, 562 pages, relié

ISBN : 2-843600-24-3 • Code : WPL039 • 82 €



L'intégrale du concours kiné

Collectif

Dans cet ouvrage, les annales corrigées du concours kiné en 3 parties distinctes : biologie, physique, chimie.

Ce tout-en-un sera le partenaire idéal pour une pleine réussite au concours d'entrée kiné.

Lamarre, 2010, 16 x 24 cm, 464 pages

ISBN : 978-2-7573-0320-7 • Code : WL2934 • 29,50 €

Collection

Les guides de l'AP-HP

**Le décès à l'hôpital**

Règles et recommandations
à l'usage des personnels
Points essentiels
(2^e édition mise à jour)

Dupont M., Macrez A.

Les équipes hospitalières, administratives et soignantes, confrontées à la mort d'un patient ont la charge d'assurer différents gestes et formalités, et d'accompagner les familles endeuillées. On trouve dans ce guide pratique, en dix chapitres traitant d'un moment ou d'un aspect particulier de la prise en charge post-mortem à l'hôpital, les repères essentiels pour les professionnels hospitaliers : un exposé des règles en vigueur et un ensemble de recommandations pour les bonnes pratiques administratives et soignantes. Cette édition prend en compte les textes récents parus en la matière : dispositions sur les décès massifs et les risques infectieux, recommandations pour les décès en période périnatale, règles issues de la loi de bioéthique du 6 août 2004.

Lamarre, 2008, 16 x 24 cm, 566 pages

ISBN : 978-2-757301-58-6 • Code : WL2814 • 29 €

Collection

Histoire des hôpitaux

**Accueillir et soigner**

L'AP-HP, 150 ans d'histoire
Sous la direction de Salaün F.

Doin, 1999, 18 x 30 cm, 292 pages
ISBN : 2-7040-1032-3
Code : WO2601 • 26 €

**Mémoire sur les hôpitaux de Paris**

Tenon J.

Doin, 1998, 20 x 24,5 cm,
550 pages, édition en Fac-similé,
relié
ISBN : 2-7040-0990-2
Code : WO2507 • 70 €

**Depuis 100 ans, la société, l'hôpital et les pauvres**

Musée de l'Assistance Publique
- Hôpitaux de Paris"

Doin, 1996, 21 x 21 cm, 236 pages
ISBN : 2-7040-0883-3
Code : WO2366 • 26 €

**L'Hôpital de Bicêtre au XX^e siècle**

Histoire médicale et scientifique

Auzépy M.

Arnette, 1998, 16 x 24 cm,
96 pages
ISBN : 2-7184-0962-2
Code : WR2533 • 13,50 €

**Des femmes, des hommes, un hôpital**

Le personnel de l'AP-HP témoigne

Sous la direction
de Rousset V., Spadoni Y.

Doin, 1999, 18 x 30 cm, 320 pages
ISBN : 2-7040-1033-1
Code : WO2602 • 26 €

**Le musée des moulages de l'Hôpital Saint-Louis**

Tilles G., Wallach D.

Doin, 1996, 21 x 21 cm, 104 pages
ISBN : 2-7040-0855-8
Code : WO2360 • 25 €

INDEX⁷

→ des titres	120
→ des auteurs	138

index

Index des titres

100 situations d'urgence chez l'enfant. 32, 67, 96

Médecin, infirmier, secouriste, puéricultrice
(2^e édition)

Ecalard Ph., Lamalle D.



9 782718 411903

ABC... des examens biologiques. 99

Kubab N., Alajati-Kubab S.



9 782915 585988

Accidents vasculaires cérébraux 83

Bousser M.-G., Mas J.-L., coordinateurs



9 782704 012589

Accueillir et soigner. 118

L'AP-HP, 150 ans d'histoire

Sous la direction de Salaün F.



9 782704 010325

ISBN : 2-7040-1032-3 • Code : W02601 • 26 €

Actes pratiques en dermatologie esthétique. 72

Béchaux S., coordinatrice, en collaboration avec les
membres du Groupe de Dermatologie Esthétique et
Correctrice de la Société Française de Dermatologie



9 782718 412887

Alimentation de l'enfant 29, 98

de la naissance à 3 ans (5^e édition)

Arsan A., Mosser F., Dartois A.-M., du Fraysseix M.



9 782704 012916

Alimentation de l'enfant en situations normale et pathologique 91

Goulet O., Turck D., Vidailhet M.

Alimentation théorique 16

Lefrancq E., Roudaut H.



9 782704 011926

Aliments et boissons 16

Technologies et aspects réglementaires (3^e édition)

Vierling E.



9 782704 012640

Aliments et boissons 17

Filières et produits (3^e édition)

Vierling E.



9 782704 012633

Analgesie, sedation et anesthésie préhospitalières ... 47

Principes et protocoles (2^e édition)

Hertgen P., Fuilla C.



9 782718 411361

Anatomie et pathologie 3, 116

Planches anatomiques

Anatomical Chart Company.



9 782913 996984

Anesthésie - Réanimation en chirurgie cardiaque. 47

Nouveaux concepts et perspectives

coordonné par Fellahi J.-L.



9 782718 411156

Anesthésie en chirurgie ambulatoire 48

Gentili M., Jouffroy L., Paqueron X., White P. F.



9 782718 411101

Index des titres

Anesthésie en chirurgie ophtalmique 48

Ripart J., Nouvellon E.



9 782718 411415

Anesthésie en chirurgie orthopédique et traumatologique 48

coordonné par Gaertner E.



9 782718 412191

Anesthésie et analgésie locorégionale en chirurgie abdominale et périnéale 50

coordonné par Beaussier M., Nicolai P.



9 782718 412283

Anesthésie et réanimation du patient obèse 49

Prise en charge, prévention des complications
et chirurgie

coordonné par Bazin J.-E. et Coriat P.



9 782718 412054

Anesthésie et sédation en situation d'urgence. 47

coordonné par Pourriat J.-L.

Dirigé par le Département Universitaire
d'Anesthésie-Réanimation de l'Université Paris
Descartes : Carli P., Haberer J.-P., Hamza J.,
Journois D., Orliaguet G., Mignon A., Ozier Y.,
Safran D., Samama M.



9 782718 411620

Anesthésie, analgésie et réanimation du patient âgé 37, 49

coordonné par Aubrun F.



9 782718 411736

L'anhédonie 108

L'insensibilité au plaisir

Loas G., Kapsambélis V., Chapirot C., Legrand A.



9 782704 011216

L'anorexie mentale : déli et réalités 97, 112

Corcos M., Lamas C., Pham-Scottet A., Doyen C.



9 782704 012602

Anorexies et boulimies à l'adolescence 22

(3^e édition)

Alvin P.



9 782704 012343

L'art de la toxine botulique en esthétique 78

Belhaouari L., Gassia V.



9 782718 411262

L'art du comblement et de la volumétrie en esthétique ... 77

Pons-Guiraud A., Bui P.



9 782718 411897

Atlas d'anatomie humaine A.D.A.M 3

(2^e édition)

Todd R. Olson, Wojciech P.



9 782913 996953

Atlas d'embryologie médicale de Langman 4

Sadler T.W.



9 782913 996779

Index des titres

Atlas de reconstruction orbitofaciale. 73

Principes et techniques de reconstruction des pertes de substances péri-orbitaires

Harris G.- Traduit par Duquennoy-Martinot V. et Wavreille O.



9 782704 013098

Atlas en couleur d'histologie 5

(3^e édition française)

Traduction de la 5^e édition américaine

Gartner L., Hiatt J.



9 782913 996991

Un avenir pour la vieillesse 38, 105

Pratiques cliniques contemporaines en psychiatrie de l'adulte et de l'âge avancé

Giannakopoulos P, Quartier F.



9 782704 012169

Le Besoin d'asile 100

Des lieux pour les psychoses

coordonné par Kapsambelis V.



9 782704 013135

Biochimie des aliments Diététique du sujet bien portant 17

(2^e édition)

Frenot M., Vierling E.



9 782704 011056

Du bon usage des antibiotiques 2012. . . . 28, 44, 99

Crémieux A.-Cl., coordinatrice



9 782704 012992

Cancer : regards croisés d'une patiente et d'un psy 109

Chamboux-Hales C., de Pécoulas F., Kipman S.-D.



9 782704 013159

Cancer du sein 71

Classe J.-M. Descamps P.



9 782718 411637

Cancérologie - Oncohématologie - Hématologie 12

(2^e édition)

Dargaud Y, Detrait M., Droz J.-P, Freyer G., You B.



9 782361 100209

Cardiologie 10

(2^e édition)

Delahaye F, Harbaoui B., Courand P.-Y.



9 782361 100148

Cardiologie - Chirurgie cardiovasculaire - Interprétation de l'électrocardiogramme 12

(2^e édition)

Courand P.-J., Delahaye F, Harbaoui B., Henaine R., Sassard T.



9 782361 100292

Cardiologie pédiatrique pratique 96

(4^e édition)

Batiste A., Lévy M.



9 782704 013647

Causes rares des maladies vasculaires cérébrales 83

Alamowitch S., Vahédi K., Touzé E.

Index des titres

Chirurgie des glandes surrénales 70

Peix J.-L., Mahonnet M., Sebag F.



9 782718 412559

Chirurgie maxillofaciale ORL - Ophtalmologie 13

(2^e édition)

Gleizal A., Beziat J.-L., Merrot O., Pignat J.-C.,
Ricaud X.



9 782361 100155

Circulation extra-corporelle 50

principes et pratique (2^e édition révisée)

coordonné par Janvier G., Lehot G.



9 782718 410791

Cœur et anesthésie 42

Evaluation et maîtrise du risque (2^e édition)

Coriat P., Le Manach Y.



9 782718 412986

Comment penser la complémentarité des pratiques et des métiers en santé mentale ? 113

Collection Actes du Réseau de Promotion
de la Santé mentale dans les Yvelines Sud

Collectif



9 782704 011711

La communication lors de la maladie d'Alzheimer et des troubles apparentés 31, 39, 113

Guide pratique (3^e édition)

Khosravi M.



9 782704 013104

Communications scientifiques 2012 44, 55

MAPAR



9 782905 356406

Comprendre les émotions 45

en anesthésie - réanimation

Lleu J.-C.



9 782718 412061

La consultation psychiatrique ... 103

De l'examen à l'échange

Kipman S.-D.



9 782704 012459

Contre l'uniforme mental. 101

Scientificité de la psychanalyse face
au neurocognitisme

Pirlot G.



9 782704 012831

Contrôle des voies aériennes en urgence. 66

(3^e édition)

Adnet F.



9 782718 411354

Corticothérapie chez l'enfant ... 90

Dommergues J.-P., Chalumeau M., coordinateurs



9 782704 012862

Cours de microbiologie avec problèmes et exercices corrigés .. 19

(2^e édition)

Meyer A., Deiana J., Bernard A.



9 782704 011704

Index des titres

DDM - Dictionnaire de dispensation des médicaments 99

(15^e édition)

Stora D.



9 791090 018068

Le décès à l'hôpital 117

Règles et recommandations à l'usage des personnels. Points essentiels
(2^e édition mise à jour)

Dupont M., Macrez A.



9 782757 301586

Depuis 100 ans, la société, l'hôpital et les pauvres. 118

Musée de l'Assistance Publique - Hôpitaux de Paris



9 782704 008834

Dequid RRAC (Récupération Rapide Après Chirurgie). 50

coordonné par Viel E., Eledjam J.-J.



9 782718 411507

La dermatite atopique 23

Ronguedas-Contios A.-M., Lorette G.



9 782704 012237

La dermatite atopique 24, 74

Savoir et expérience

coordinateurs : Lamirand M. et Vuitton D.A.,
Bolzinger M.-A., Cambazard F., Consoli S., Fourmié J.-J.,
Lédig-Gérard A., Guez S., Kanny G., Lamirand M.,
Mazière J.-C., Misery L., Nicolas J.-F., Vuitton D.A.



9 782718 411187

Dermatologie - Endocrinologie - Nutrition et diabète 12

(2^e édition)

Amazan E., Borson-Chazot F., Moulin P.



9 782361 100216

Dermatologie pédiatrique 76, 92

Lacour J.-P., Lorette G., coordinateurs



9 782704 012176

Dermatologie sur peau noire 76

Mahé A.



9 782704 010837

Les destins croisés de la psychiatrie et de la psychanalyse 104

Kipman S.-D.



9 782704 011889

Deuil normal, Deuil pathologique 108

Clinique et psychopathologie

Bourgeois M.-L.



9 782704 010745

Développement céphalique 55, 71, 98

Embryologie, génétique, croissance et pathologie
(nouvelle édition entièrement revue et mise à jour)

Couly G., Gitton Y.



9 782843 611483

Devenir vieux 38, 100

Les enjeux de la psychiatrie du sujet âgé
coordonné par Hanon C.



9 782704 013142

Index des titres

Dictionnaire critique des termes de psychiatrie et de santé mentale 8, 31, 110

coordonné par Kipman S.-D., Amslem-Kipman A.,
Thurin M., Torrente J.



9 782704 011636

La douleur en pratique quotidienne 27

Diagnostic et traitements

Serrie A., Thurel C.



9 782718 410159

Douleur, inflammation et auto-immunité à l'usage des spécialités médicales 27, 87

Comprendre pour soigner

Sous la direction de Sorel M.



9 782718 411972

Douleurs : physiologie, physio - pathologie et pharmacologie . . . 26, 86

Bouhassira D., Calvino C., coordinateurs



9 782718 411941

Douleurs : thérapeutiques invasives 25, 85

Brasseur L., Djian M.-C., coordinateurs



9 782718 412467

Douleurs aiguës 26, 86

Fletcher D., Chauvin D., coordinateurs



9 782718 411422

Douleurs neuropathiques . . 25, 37, 85

(2^e édition)

Bouhassira D., Attal N.



9 782718 412900

ECG en urgence 65

(3^e édition mise à jour 2012)

Adnet F., Lapostolle F., Petrovic T.



9 782718 413020

Echographie aux urgences 65

Petrovic T., Lapostolle F.



9 782718 413037

Echographie en anesthésie régionale périphérique 51

Livre + DVD

Eisenberg E. avec la participation de Gaertner E.,
Clavert P., Trubert V.



9 782718 411385

Éléments de biologie cellulaire . . . 20

(3^e édition)

Robert D., Vian B.



9 782704 011698

Embryologie médicale 5

(8^e édition)

Langman J., Sadler T.-W.



9 782913 996670

Enseignement de la psychiatrie . . 7, 112

(2^e édition)

Hardy-Baylé M.-C., Hardy P., Corruble E., Passerieux C.



9 782704 011278

L'envie de mourir, l'envie de vivre 30, 97, 110

Un autre regard sur les adolescents suicidants

(2^e édition)

Alvin P.



9 782704 013081

Index des titres

Epilepsies..... 84

Jallon P., coordinateur



9 782704 012275

Erythro-couperose et rosacée 72

Dahan S., Pusel B.



9 782704 013425

Évolution des problématiques à l'adolescence 97, 107

L'émergence de la dépendance et ses aménagements (2^e édition - mise à jour 2010)

Jeammet Ph., Corcos M.



9 782704 013043

Exercices de biochimie 18

(3^e édition revue et mise à jour)

Lafont F., Plas C., Cazaubon P.



9 782704 012817

Exploration fonctionnelle respiratoire 15

Une approche pratique

Wanger J.



9 782907 516914

Des femmes, des hommes, un hôpital..... 118

Le personnel de l'AP-HP témoigne

Sous la direction de Rousset V., Spadoni Y.



9 782704 010332

Fiches techniques en salle de surveillance post-interventionnelle..... 43

Surveillance anesthésique et chirurgicale du patient opéré

Péraldi C., Schaal J.-V., Grasser L., Mérat S.



9 782718 412641

Freud clinicien..... 106

Pratiques cliniques contemporaines en psychiatrie et en médecine

Quartier F.



9 782704 011766

Génodermatoses 75

Guide clinique des maladies cutanées d'origine génétique

Spitz Joël L.

Traduction et adaptation française de Derancourt C.



9 782718 411347

Les gestes de médecine d'urgence sans matériel..... 32, 67

Médecin - Infirmier - Sauveteur (2^e édition)

Ecalard Ph.



9 782718 411453

GPC 2013..... 28, 99

Guide Pharmaco clinique

Gervais R., Talbert M., Willoquet G.



9 782915 585957

La guérison des états dépressifs .. 113

Passerieux C., Hardy-Baylé M.-C.



9 782704 011735

Guide de l'examen clinique 9

(6^e édition)

Bates B., Bickley L.-S., Szilagyi P.-G.



9 782718 412221

Guide de poche pour l'examen clinique et l'interrogatoire 9

(2^e édition)

Bates B., Bickley L. S.



9 782718 412337

Index des titres

Guide pratique d'anesthésie locorégionale..... 42

Anatomie - Échographie - Neurostimulation
(3^e édition revue et augmentée)

Paqueron X., Cimino Y.



9 782718 412894

Guide pratique d'anesthésie locorégionale pédiatrique : clinique et échographie..... 46, 95

Combet S., Duflo F., de Queiroz Siqueira



9 782718 412429

Guide pratique de toxicologie pédiatrique..... 67, 96

(2^e édition)

Bédry R., Fayon M., Danel V., Llanas B.



9 782718 411552

Guide pratique des problèmes quotidiens en réanimation..... 56

(2^e édition mise à jour et augmentée)

Lucidarme O.



9 782718 413013

Gynécologie - Endocrinologie - Nutrition..... 11

(2^e édition)

Garabedian C., Borson-Chazot F.



9 782361 100506

Gynécologie - obstétrique 12

(2^e édition)

Huissoud C., Rudigoz R.-C.



9 782361 100179

Gynécologie de l'enfant et de l'adolescente..... 88

Bouvattier C., Thibaud E., coordinateurs



9 782704 013357

Hématologie - Cancérologie 11

(2^e édition)

Rubio M.-T., Dargaud Y., Ghesquières H., Fayette J.



9 782361 100490

Hématologie clinique et biologique 14, 82

(2^e édition)

Sebahoun G.



9 782718 410531

Hépatites virales 81

Marcellin P., Asselah T., coordinateurs



9 782704 012442

Hépatogastroentérologie - Chirurgie digestive..... 10

(2^e édition)

Adam J.-P., Barret M.



9 782361 100438

Hépatogastroentérologie - Chirurgie viscérale Néphrologie - Urologie 12

(2^e édition)

Collectif



9 782361 100186

Hépatologie aigüe en anesthésie, réanimation, urgence..... 44, 57

coordonné par Aubrun F., Duperret S.



9 782718 413129

Index des titres

L'Hôpital de Bicêtre au XX^e siècle 118

Histoire médicale et scientifique

Auzépy M.



9 782718 409627

Hygiène en anesthésie 51

(4^e édition)

Saire-Mauffrey A.-M., Gaertner E., de Montclos H.
Avec la participation de Squinazi F., Jochum D. et
Paqueron X.



9 782718 412160

Hypnose, douleurs aiguës et anesthésie 52

Viot Cl. et Bernard Fr.



9 782718 412481

Intoxication et Toxicologie en urgence 33, 69

Cas cliniques de toxicologie, effets secondaires
médicamenteux et stratégies thérapeutiques

Bédry R., Baud F. & Al.



9 782718 411835

Immunologie 6

Collection Simplissime !

Vuitton D.A.



9 782913 996786

Infectiologie - Parasitologie 13

(2^e édition)

Gary D., de Montbrison F., Perpoint T.



9 782361 100308

Infection VIH 114

Mémento thérapeutique 2009

Dariosecq J.-M., Girard P.-M., Taburet A.-M.



9 782704 012664

Infections urinaires, douleurs vésicales au quotidien 115

Les infections bactériennes. La cystite interstitielle

Ehmer I.



9 782704 012541

L'Insight en psychiatrie 110

Markova Ivana S.

coordination scientifique de la traduction française :

Dr Jaafari N.



9 782704 012626

L'intégrale du concours kiné . . 3, 116

Collectif



9 782757 303207

Intubation 43, 56, 65

De l'oxygénation à l'intubation difficile

Matériels - Décisions - Recours

Erb C., Menu H., Wiel E.



9 782718 412344

JEPU 2012 44

Sous la coordination de Balagny E.



9 782718 412917

Les jumeaux et leur pédiatre 91

Dehan M., Lacombe D., coordinateurs



9 782704 012794

Kétamine 42

(2^e édition)

Mion G.



9 782718 412979

Index des titres

Les Lasers en dermatologie 73 (3^e édition)

Groupe Laser de la Société française de dermatologie
Sous la direction du bureau du Groupe Laser :
Bousquet-Rouaud R., Cartier H., Dahan S.,
Fusade T., Le Pillouer Prost A., Magis M., Passeron T.,
Pusel B., Toubel G.
coordination : Cartier H., Dahan S., Toubel G.



9 782704 013036

Lecture critique d'article 12 (2^e édition)

Cornu C., Nony P.



9 782361 100315

Maladie d'Alzheimer 22, 39 (2^e édition)

Sellal F., Kruczek E.



9 782704 012114

Maladies des voies biliaires 80

Chazouillères O., Regimbeau J.-M., coordinateurs



9 782704 012503

Maladies du foie et des voies biliaires chez l'enfant 89

Lacaille F., Lachaux A., coordinateurs



9 782704 013067

Maladies infectieuses - Dermatologie 11 (2^e édition)

Dumitrescu O., Reverdy F., Julia F., Moos D.



9 782361 100483

Maladies inflammatoires chroniques de l'intestin 80

Louis E., Marteau P., coordinateurs



9 782704 012787

Maladies métaboliques héréditaires 89

Chabrol B., de Lonlay P., coordinateurs



9 782704 012930

Les malformations de l'appareil urinaire de l'enfant 94

Cochat P., Aigrain Y., coordinateurs



9 782704 011100

De la maltraitance à la bientraitance 41

Boissières-Dubourg F.



9 782757 304518

Manifeste pour une psychiatrie de la personne 104

Pour une personne, par une personne, avec des
personnes. Programme de psychiatrie de la personne
soutenu par l'Association Mondiale de Psychiatrie

Collectif sous la direction de Kipman S.-D.



9 782704 012718

Manuel d'échographie en service d'urgence et de réanimation .. 57, 68

Traduction et adaptation française : Gaertner E.
Auteurs de l'édition Cambridge University Press:
Noble V.-E., Nelson B., Sutingco A.-N.



9 782718 412009

Manuel de poche de psychiatrie clinique 8, 111

(2^e édition)

Kaplan H. I., Sadock B. J.



9 782913 996328

Index des titres

Médecine de la personne . . 30, 38, 109

Un manifeste qui s'adresse aux médecins, soignants, malades et décideurs (ou ceux qui se pensent tels)

Collectif international dirigé par Kipman S.-D.



9 782704 013418

Médecine fœtale et diagnostic prénatal 94

Dumez Y., Benachi A., coordinateurs



9 782704 011506

Médecine générale - Médecine légale - Médecine du travail - Santé publique 13

(2^e édition)

Collectif



9 782361 100322

La médecine psychosomatique : un mythe devenu réalité 105

Correspondance entre un psychiatre et un somaticien

Weil B., Kipman S.-D.



9 782704 012596

Mémento de psychiatrie légale 7, 111

(2^e édition actualisée et complétée)

Abgrall-Barbry G., Dantchev N.



9 782704 012770

Mémento thérapeutique du paludisme en Afrique 114

Eholié S., Bissagnéné E., Girard P.-M.



9 782704 012534

Mémento thérapeutique du VIH/SIDA en Afrique 2009 . . . 114

(2^e édition)

Eholié S., Girard P.-M., Dariosecq J.-M.,

Bissagnéné E., Taburet A.-M.



9 782704 012688

Mémo AFGSU 1 ET 2 33, 63

Cassanas E., Basso E.



9 782757 303436

Mémo cardio en urgence 62

Lapostolle F., Torres J.-P.



9 782718 412474

Mémo douleur 27, 37, 64

Nègre I., Beloeil H.



9 782718 411439

Mémo hygiène 29

Prévenir les infections liées aux soins
en exercice libéral

Meunier O.



9 782718 411231

Mémo hygiène au cabinet dentaire 29

Meunier O., Maire Ch.



9 782843 611643

Mémo intoxications aiguës 56, 64

Weber M., Rothman C., Danel V.



9 782718 411224

Index des titres

Mémo pathologies rares en anesthésie obstétricale 49, 62

Fuzier V., Chassard D., Mercier F.
sous l'égide du CARO



9 782718 413006

Mémo réflexes d'urgence 63

Durrheimer C., Fuchs G., Stahl M.



9 782757 302255

Mémo secourisme 64

(2^e édition mise à jour PSC1)

Cassanas E., Schwoehrer M.



9 782718 412030

Mémo urgences 63

(2^e édition mise à jour)

Belotte F., Cassanas E., Crevoisier J. - Action santé



9 782718 412184

Mémo urgences pédiatriques 32, 62, 95

Chabernaud J.-L., Hertgen P.



9 782718 412351

Mémoire sur les hôpitaux de Paris 118

Tenon J.



9 782704 009909

La méthode de Naomi Feil à l'usage des familles 40

La validation, pour garder le lien avec un proche âgé désorienté

de Klerk-Rubin V.



9 782757 303856

Les monitorages des paramètres physiologiques en situation critique. 43

Coordonné par Lehot J.-J. et Cannesson M.



9 782718 412498

Les muscles 4, 116

Bilan et étude fonctionnels - Anomalies et douleurs posturales (5^e édition)

Kendall F., McCreary E., Provance P.



9 782913 996656

Le musée des moulages de l'Hôpital Saint-Louis 118

Tilles G., Wallach D.



9 782704 008551

Néonatalogie 98

(4^e édition)

Guy B., Chantelot D., Salle B.-L.



9 782718 410555

Néphrologie pédiatrique 88

Cochat P, Bérard E., coordinateurs



9 782704 013111

Néphrologie-Urologie 10

(2^e édition)

Amrouche L., Ghoneim T.



9 782361 100452

Neurogénétique 83

(2^e édition)

Depienne C., Goizet C., Brice A., coordinateurs



9 782704 012909

Index des titres

Neurologie - Gériatrie 11

(2^e édition)

Rheims S., Gonthier R.



9 782361 100537

Neurologie-Pneumologie 13

(2^e édition)

Coudurier M., Desestret V., Honnorat J.,
Odier L., Souquet P.-J.



9 782361 100339

Neuropathies périphériques 84

Volume 3 - Les mononeuropathies

Bouche P., coordinateur



9 782704 012084

Neuropathies périphériques 84

Volume 2 - Polyneuropathies et mononeuropathies
multiples

Bouche P., Léger J.-M., Vallat J.-M., coordinateurs



9 782704 011797

Neurosciences 14, 87

À la découverte du cerveau (3^e édition)

Bear M. F., Connors B. W., Paradiso M. E.



9 782913 996663

Nouveaux risques en anesthésie-réanimation 52

coordonnée par Lehot J.-J. et Cannesson M.



9 782718 411989

Nutrition en pathologie digestive .. 81

Piquet A.-M., Hébuterne X., coordinateurs



9 782704 012374

Ophthalmologie - ORL - Stomatologie 11

(2^e édition)

Ricaud X., Samaha S.



9 782361 100520

Les oralités humaines 102

Avaler et crier : le geste et son sens

Couly G.



9 782704 012824

Orthopédie - Rééducation - Rhumatologie - Médecine interne.. 11

(2^e édition)

Demey G., Neyret P., Sené T.



9 782361 100476

Oser un autre regard sur la relation entre anesthésiste et chirurgien en 30 questions 45

Travers V., Cuhe H.



9 782718 412139

Pathologie médullaire 84

Dubas F., coordinateur



9 782704 010950

Pédiatrie 11

(2^e édition)

Bachetta J., Bernoux D., Javouhey E., Pouyau R.



9 782361 100513

Pédiatrie 13

(2^e édition)

Belot A., Bernoux D., Floret D., Javouhey E.



9 782361 100193

Index des titres

Pédiatrie en poche 29, 98

(6^e édition)

Bonnemaison E., Cloarec S., Labarthe F.,
Marchand S., Ployet J.-L., coordinateurs



9 782704 012947

Pédiatrie sociale ou l'enfant dans son environnement 90

(Tome 2)

Kremp O., Roussey M., coordinateurs



9 782704 012879

De la perte de soi au soin des autres 104

Essai de psychologie autour de
la relation soignant-soigné

Greis B.



9 782704 012305

Photodermatologie 74

Photobiologie cutanée, photoprotection
et photothérapie (2^e édition)

Bedane C.,
Société Française de Photodermatologie



9 782718 411767

Physiologie humaine 6, 15

Sous la direction de Guénard H.



9 782913 996762

Place des psychothérapies contemporaines dans le traitement de la dépression 108

(2^e édition)

Cottraux J.



9 782704 012145

Plaies iatrogènes de la voie biliaire 70

Hamy A., Paineau J., Gugenheim J.



9 782718 412566

Pneumologie - Réanimation - Anesthésie 11

(2^e édition)

Lacroix C., Souquet P.-J.



9 782361 100469

Pneumologie pédiatrique 92

De Blic J., coordinateur



9 782704 011292

Pratique de la réanimation et de la médecine d'urgence 68

Martin Cl., Pourriat J.-L.



9 782718 410272

Précarité et santé mentale 108

Kovess-Masfety V.



9 782704 011063

Précis d'anesthésie clinique 53

Barash G., Cullen F., Stoelting F.
Traduction française : Gaertner E.



9 782718 411743

Précis de virologie humaine 18

coordonné par Le Faou A., Delamare C.,
Fafi-Kremer S., Finance C., Fourcy S., Gantzer C.,
Gérad A., Gut J.-P., Herbein G., Nakouné E., Rihn B.,
Sakanga O., Stoll-Keller F.



9 782704 013371

Index des titres

Précis illustré de dermoscopie . . . 75

Marghoob A. A., Braun R. P, Kopf A. W.
Traduction et adaptation françaises de Braun R. P



9 782718 411484

Principes de médecine légale . . . 35

(2^e édition entièrement revue et mise à jour)
coordonné par Campana J.-P.
& Atlas iconographique en ligne réalisé par Fornès P



9 782718 412092

Principes de médecine manuelle. 116

(2^e édition)
Greenman P. E.



9 782843 600241

Principes et protocoles en anesthésie pédiatrique 54

(2^e édition revue et mise à jour)
coordonné par Dufflo F., Combet S., Godard J.
avec les Anesthésistes - Réanimateurs
Pédiatriques lyonnais



9 782718 412085

Prise en charge des maladies génétiques en pédiatrie. 94

Lacombe D., Lyonnet S., Briard M.-L., coordinateurs



9 782704 012107

Problèmes courants d'orthopédie infantile 94

Seringe R., coordinateur



9 782704 010974

Procédures anesthésiques liées aux techniques chirurgicales 46

coordonné par Mérat S., Sauvageon X. et Péraldi C.



9 782718 412610

Les produits de l'anesthésie 54

(4^e édition mise à jour)
Sauvageon X., Viard P, Tourtier J.-P & AI



9 782718 412153

Programmation génétique, comportements et cognition en psychiatrie 107

Campion D.



9 782704 012039

Propos sur le grand âge. . . . 39, 113

Réfléchir une expérience
Sebag-Lanoë R.



9 782704 012657

Protocoles 2010. 55

Anesthésie, réanimation, urgence (12^e édition)
Mapar



9 782905 356376

Protocoles anesthésiques et analgésiques en ambulatoire 54

Paqueron X., Dufflo F., Gentili M.



9 782718 411446

Protocoles d'anesthésie-réanimation obstétricale 46

(2^e édition revue et augmentée)
coordonné par Dailland Ph.



9 782718 412658

Index des titres

Les PSY en intervention 101

coordonné par Clervoy P.



9 782704 012756

Le Psychiatre et le Travailleur ... 105

Cheminement de la psychopathologie
du travail d'hier à demain

Torrente J.



9 782704 011780

Psychiatrie 10

(2^e édition)

Franck N., Rengade C.-E.



9 782361 100445

Psychiatrie - Gériatrie 13

(2^e édition)

Collectif



9 782361 100346

Psychiatrie de liaison en pédiatrie 93

vers une collaboration entre pédiatres
et pédopsychiatres

Bailly D., coordinateur



9 782704 011902

Réalités multiples en psychiatrie et psychanalyse 103

Kafka J. S.



9 782704 012732

Réanimation pédiatrique 57, 91

(2^e édition)

Dauger S., Leteurre S., Beaufile F., coordinateurs



9 782704 012800

La rédaction médicale 15, 28

(5^e édition)

Maisonneuve H., Lorette G., Maruani A., Huguier M.



9 782704 012848

Rééducation neurologique 15

Guide pratique de rééducation des affections
neurologiques (2^e édition)

Chantraine A.



9 782718 409184

Reflux gastro-œsophagien de l'adulte 81

Bruley des Varannes S., Tack J., coordinateurs



9 782704 011865

Rhumatologie - Orthopédie - Médecine physique et de réadaptation - Traumatologie 13

(2^e édition)

André S., Chapurlat R., Demey D., Freysz M.,
Luauté J., Lustig S., Neyret P., Pinaroli A., Rode G.



9 782361 100162

Santé publique - Thérapeutique - Médecine légale 11

(2^e édition)

Collectif



9 782361 100544

La sexualité des personnes âgées 41

Manoukian A.



9 782757 304808

Index des titres

Soins palliatifs, éthique et fin de vie..... 40

Aubry R., Daydé M.-Cl.



9 782757 304068

Syndromes dysmorphiques 93

Lacombe D., Philip N.

Tatouage et maquillage réparateurs 78

Grognard C.



9 782718 411880

Thérapies familiales et psychiatrie 112

(2^e édition)

Miermont J.



9 782704 012893

Traité de médecine d'urgence de la personne âgée..... 36, 53, 66

Urgences gériatriques

coordonné par Bodaert J. et Ray P.



9 782718 412634

Travaux dirigés de biochimie, de biologie moléculaire et de bio-informatique 19

(4^e édition)

Coutouly G., Klein E., Barbieri E., Kriat M.



9 782704 013548

URG' Certificats 60

Guide rédactionnel, recommandations pratiques,
références législatives : ayez le bon réflexe !

Heye O., Pécontal J.-M., Perraud V., Dekkak R.,
Morbidegli P.



9 782718 412047

URG' de garde 34, 58

Conduites à tenir aux urgences : les protocoles
d'Avicenne 2012-2013 - Mise à jour 2012-2013

Collectif, coordonné par le Pr Adnet F.



9 782718 413112

URG' Dermatologie 59, 74

Prise en charge et diagnostic par l'image

Derancourt C., Liotier J.



9 782718 412290

URG' Drogues..... 59

Toutes les dilutions d'urgences
pour seringue électrique

Ecalard Ph.



9 782718 412238

URG' Infirmier 60

Liger E. et Lapostolle F.



9 782718 412504

URG' Pédiatrie 34, 60, 95

Pécontal J.-M., Dekkak R., Jacquemot-Dekkak L.,
Rouffet P., Morbidelli P.



9 782718 412016

URG' Pratique 61

Le mémento de l'urgence médicale et chirurgicale
(3^e édition)

Pécontal J.-M., Perraud V., Morbidelli P., Audouy J.-P.



9 782718 412023

URG' Psychiatrie 61, 111

Toutes les situations d'urgence psychiatrique en
poche !

Liotier J., Brousse G., Geneste F., Taulemesse A.



9 782718 411842

Index des titres

URG' Séniors 34, 36, 58

Le mémento de l'urgence gériatrique

Pécontal J.-M., Perraud V., Heye O
avec la collaboration de Hubert P



9 782718 412412

URG' Voies digestives 59

Pathologies hépato-gastro-entérologiques

coordonné par Balian A.



9 782718 412665

Urgences - Réanimation - Anesthésie - Douleur 13

(2^e édition)

Benaïssa M., Delannoy B., Lehot J.-J.



9 782361 100353

Urgences chirurgicales de l'enfant 92

Mure P.-Y., Jouve J.-L.

Urgences et infections 69

Guide de bon usage des antibiotiques, antifongiques,
antiviraux, antiseptiques (2^e édition)

Martin C.



9 782718 411811

Urgences médico-chirurgicales de l'adulte 66

(2^e édition)

Carli P, Riou B., Télion C.



9 792718 410264

Urgences toxicologiques de l'adulte 33, 69

coordonné par Danel V., Megarbane B.



9 782718 411934

De l'usage des passions 102

Aspects psychiques des passions individuelles
et collectives

Kipman S.-D.



9 782704 013074

Vaccinologie 93

Gaudelus J., coordinateur



9 782704 012435

La vie quotidienne du malade d'Alzheimer 31, 39, 113

(4^e édition) - Guide pratique

Khosravi M.



9 782704 013128

VIH. 114

Édition 2011

Girard P.-M., Katlama C., Pialoux G.



9 782704 013029

Virologie humaine 8

coordonné par Le Faou A., Delamare C.,
Fafi-Kremer S., Finance C., Fourcy S., Gantzer C.,
Gérard A., Gut J.-P., Herbein G., Nakouné E., Rihn B.,
Sakanga O., Stoll-Keller F.



9 782361 100124

Index des auteurs

- Abgrall-Barbry G.7, 111
Mémento de psychiatrie légale
 (2^e édition actualisée et complétée)
- Adam J.-P.10
**Hépatogastroentérologie -
 Chirurgie digestive**
 (2^e édition)
- Adnet F.66
**Contrôle des voies aériennes
 en urgence**
 (3^e édition)
- Adnet F.65
ECG en urgence
 (3^e édition mise à jour 2012)
- Adnet F.34, 58
URG' de garde
 Conduites à tenir aux urgences : les protocoles
 d'Avicenne 2012-2013 - Mise à jour 2012-2013
- Aïgrain Y.94
**Les malformations de l'appareil
 urinaire de l'enfant**
- Alajati-Kubab S.99
ABC... des examens biologiques
- Alamowitch S.83
**Causes rares des maladies vasculaires
 cérébrales**
- Alvin P.22
Anorexies et boulimies à l'adolescence
- Alvin P.30, 97, 110
L'envie de mourir, l'envie de vivre
 Un autre regard sur les adolescents suicidants
 (2^e édition)
- Amazan E.12
**Dermatologie - Endocrinologie -
 Nutrition et diabète**
 (2^e édition)
- Amrouche L.10
Néphrologie - Urologie
 (2^e édition)
- Amslem-Kipman A.8, 31, 110
**Dictionnaire critique des termes de
 psychiatrie et de santé mentale**
- Anatomical Chart Company3, 116
Anatomie et pathologie
 Planches anatomiques
- André S.13
**Rhumatologie - Orthopédie -
 Médecine physique et de réadaptation -
 Traumatologie**
 (2^e édition)
- Arsan A.29, 98
Alimentation de l'enfant
 de la naissance à 3 ans (5^e édition)
- Asselah T.81
Hépatites virales
- Attal N.25, 37, 85
Douleurs neuropathiques
 (2^e édition)
- Aubrun F.37, 49
**Anesthésie, analgésie
 et réanimation du patient âgé**
- Aubrun F.44, 57
**Hépatologie aigüe en anesthésie,
 réanimation, urgence**
- Aubry R.40
Soins palliatifs, éthique et fin de vie
- Audouy J.-P.61
URG' Pratique
 Le mémento de l'urgence médicale et chirurgicale
 (3^e édition)
- Auroy Y.46
**Procédures anesthésiques liées
 aux techniques chirurgicales**
- Auzépy M.118
L'Hôpital de Bicêtre au XX^e siècle
 Histoire médicale et scientifique
- Bachetta J.11
Pédiatrie
 (2^e édition)
- Bailly D.93
Psychiatrie de liaison en pédiatrie
 vers une collaboration entre pédiatres et
 pédopsychiatres
- Balagny E.44
JEU 2012

Index des auteurs

Balian A.59	Beaussier M.50
URG^o Voies digestives	Anesthésie et analgésie locorégionale en chirurgie abdominale et périnéale
Pathologies hépato-gastro-entérologiques	
Barash G.53	Béchaux S.72
Précis d'anesthésie clinique	Actes pratiques en dermatologie esthétique
Barbieri E.19	Bedane C.74
Travaux dirigés de biochimie, de biologie moléculaire et de bio-informatique	Photodermatologie
(4 ^e édition)	Photobiologie cutanée, photoprotection et photothérapie (2 ^e édition)
Barret M.10	Bédry R.67, 96
Hépato-gastroentérologie - Chirurgie digestive	Guide pratique de toxicologie pédiatrique
(2 ^e édition)	(2 ^e édition)
Basso E.33, 63	Bédry R.33, 69
Mémo AFGSU 1 ET 2	Iatrogénie et Toxicologie en urgence
Bates B.9	Cas clinique de toxicologie, effets secondaires médicamenteux et stratégies thérapeutiques
Guide de l'examen clinique	Belhaouari L.78
(6 ^e édition)	L'art de la toxine botulique en esthétique
Bates B.9	Beloeil H.27, 37, 64
Guide de poche pour l'examen clinique et l'interrogatoire	Mémo douleur
(2 ^e édition)	Belot A.13
Batisse A.96	Pédiatrie
Cardiologie pédiatrique pratique	(2 ^e édition)
(4 ^e édition)	Belotte F.63
Baud F.33, 69	Mémo urgences
Iatrogénie et Toxicologie en urgence	(2 ^e édition mise à jour)
Cas clinique de toxicologie, effets secondaires médicamenteux et stratégies thérapeutiques	Benachi A.94
Bazin J.-E.49	Médecine fœtale et diagnostic prénatal
Anesthésie et réanimation du patient obèse	Benaissa M.13
Prise en charge, prévention des complications et chirurgie	Urgence - Réanimation - Anesthésie - Douleur
Bear M. F.14, 87	(2 ^e édition)
Neurosciences	Bérard E.88
À la découverte du cerveau (3 ^e édition)	Néphrologie pédiatrique
Beaufils F.57, 91	Bernard A.19
Réanimation pédiatrique	Cours de microbiologie avec problèmes et exercices corrigés
(2 ^e édition)	(2 ^e édition)

Index des auteurs

- Bernard Fr.52
Hypnose, douleurs aiguës et anesthésie
- Bernoux D.11, 13
Pédiatrie
 (2^e édition)
- Beziat J.-L.13
**Chirurgie maxillofaciale - ORL -
 Ophtalmologie**
 (2^e édition)
- Bickley L. S.9
Guide de l'examen clinique
 (6^e édition)
- Bickley L. S.9
**Guide de poche pour l'examen clinique
 et l'interrogatoire**
 (2^e édition)
- Bissagnéné E.114
**Mémento thérapeutique du paludisme
 en Afrique**
- Bissagnéné E.114
**Mémento thérapeutique du VIH/SIDA
 en Afrique 2009**
 (2^e édition)
- Boddaert J.36, 53, 66
**Traité de médecine d'urgence
 de la personne âgée**
 Urgences gériatriques
- Boileau P.48
**Anesthésie en chirurgie orthopédique
 et traumatologique**
- Boissières-Dubourg F.41
De la maltraitance à la bientraitance
- Bolzinger M.-A.24, 74
La dermatite atopique
 Savoir et expérience
- Bonnemaison E.29, 98
Pédiatrie en poche
 (6^e édition)
- Borson-Chazot F.12
**Dermatologie - Endocrinologie -
 Nutrition et diabète**
 (2^e édition)
- Borson-Chazot F.11
Gynécologie - Endocrinologie - Nutrition
 (2^e édition)
- Bouche P.84
Neuropathies périphériques
 Volume 2 - Polyneuropathies et mononeuropathies
 multiples
- Bouche P.84
Neuropathies périphériques
 Volume 3 - Les mononeuropathies
- Bouhassira D.26, 86
**Douleurs : physiologie,
 physiopathologie et pharmacologie**
- Bouhassira D.25, 37, 85
Douleurs neuropathiques
 (2^e édition)
- Bourgeois M.-L.108
Deuil normal, Deuil pathologique
 Clinique et psychopathologie
- Bousquet-Rouaud R.73
Les lasers en dermatologie
 (3^e édition)
- Bousser M.-G.83
Accidents vasculaires cérébraux
- Bouvattier C.88
**Gynécologie de l'enfant
 et de l'adolescente**
- Brasseur L.25, 85
Douleurs : thérapeutiques invasives
- Braun R. P.75
Précis illustré de dermoscopie
- Briard M.-L.94
**Prise en charge des maladies
 génétiques en pédiatrie**
- Brice A.83
Neurogénétique
 (2^e édition)
- Brousse G.61, 111
URG' Psychiatrie
 Toutes les situations d'urgence psychiatrique
 en poche !

Index des auteurs

Bruley des Varannes S.	81	Cassanas E.	63
Reflux gastro-œsophagien de l'adulte		Mémo urgences	
Bui P.	77	(2 ^e édition mise à jour)	
L'art du comblement et de la volumétrie en esthétique		Cazaubon P.	18
Calvino C.	26, 86	Exercices de biochimie	
Douleurs : physiologie, physiopathologie et pharmacologie		(3 ^e édition revue et mise à jour)	
Cambazard F.	24, 74	Chabernaude J.-L.	32, 62, 95
La dermatite atopique		Mémo urgences pédiatriques	
Savoir et expérience		Chabernaude J.-L.	34
Campana J.-P.	35	URG' Pédiatrie	
Principes de médecine légale		Chabrol B.	89
(2 ^e édition, entièrement revue et mise à jour)		Maladies métaboliques héréditaires	
Campion D.	107	Chalumeau M.	90
Programmation génétique, comportements et cognition en psychiatrie		Corticothérapie chez l'enfant	
Cannesson M.	43	Chamboux-Hales C.	109
Les monitorages des paramètres physiologiques en situation critique		Cancer : regards croisés d'une patiente et d'un psy	
Cannesson M.	52	Chantelot D.	98
Nouveaux risques en anesthésie- réanimation		Néonatalogie	
Carli P.	47	(4 ^e édition)	
Anesthésie et sédation en situation d'urgence		Chantraine A.	15
Carli P.	66	Rééducation neurologique	
Urgences médico-chirurgicales de l'adulte		Guide pratique de rééducation des affections neurologiques (2 ^e édition)	
(2 ^e édition)		Chapiro C.	108
CARO.	49	L'anhédonie	
Mémo pathologies rares en anesthésie obstétricale		L'insensibilité au plaisir	
Cartier H.	73	Chapurlat R.	13
Les lasers en dermatologie		Rhumatologie - Orthopédie - Médecine physique et de réadaptation - Traumatologie	
(3 ^e édition)		(2 ^e édition)	
Cassanas E.	33, 63	Chassard D.	49, 62
Mémo AFGSU 1 ET 2		Mémo pathologies rares en anesthésie obstétricale	
Cassanas E.	64	Chauvin D.	26, 86
Mémo secourisme		Douleurs aiguës	
(2 ^e édition mise à jour PSC1)		Chazouillères O.	80
		Maladies des voies biliaires	

Index des auteurs

- Cimino Y.42
Guide pratique d'anesthésie locorégionale
 Anatomie - Échographie - Neurostimulation
 (3^e édition revue et augmentée)
- Classe J.-M.71
Cancer du sein
- Clavert P.51
Echographie en anesthésie régionale périphérique
 Livre + DVD
- Clervoy P.101
Les PSY en intervention
- Cloarec S.29, 98
Pédiatrie en poche
 (6^e édition)
- Cochat P.94
Les malformations de l'appareil urinaire de l'enfant
- Cochat P.88
Néphrologie pédiatrique
- Collectif113
Comment penser la complémentarité des pratiques et des métiers en santé mentale ?
- Collectif12
Hépatogastroentérologie - Chirurgie viscérale - Néphrologie - Urologie
 (2^e édition)
- Collectif13
Médecine générale - Médecine légale - Médecine du travail - Santé publique
 (2^e édition)
- Collectif13
Psychiatrie - Gériatrie
 (2^e édition)
- Collectif11
Santé publique - Thérapeutique - Médecine légale
 (2^e édition)
- Collectif3, 116
L'intégrale du concours kiné
- Combes (Pr)34
URG' Séniors
 Le mémento de l'urgence gériatrique
- Combet S.46, 95
Guide pratique d'anesthésie locorégionale pédiatrique : clinique et échographie
- Combet S.54
Principes et protocoles en anesthésie pédiatrique
 (2^e édition revue et mise à jour)
- Connors B. W.14, 87
Neurosciences
 À la découverte du cerveau (3^e édition)
- Consoli S.24, 74
La dermatite atopique
 Savoir et expérience
- Corcos M.97, 107
Évolution des problématiques à l'adolescence
 L'émergence de la dépendance et ses aménagements
 (2^e édition - mise à jour 2010)
- Corcos M.97, 112
L'anorexie mentale : déni et réalités
- Coriat P.47
Anesthésie - Réanimation en chirurgie cardiaque
 Nouveaux concepts et perspectives
- Coriat P.49
Anesthésie et réanimation du patient obèse
 Prise en charge, prévention des complications et chirurgie
- Coriat P.42
Cœur et anesthésie
 Evaluation et maîtrise du risque (2^e édition)
- Cornu C.12
Lecture critique d'article
 (2^e édition)
- Corruble E.7, 112
Enseignement de la psychiatrie
 (2^e édition)

Index des auteurs

- Cottraux J.108
Place des psychothérapies contemporaines dans le traitement de la dépression
 (2^e édition)
- Coudurier M.13
Neurologie-Pneumologie
 (2^e édition)
- Couly G.55, 71, 98
Développement céphalique
 Embryologie, génétique, croissance et pathologie
 (nouvelle édition entièrement revue et mise à jour)
- Couly G.102
Les oralités humaines
 Avaler et crier : le geste et son sens
- Courand P.-J.12
Cardiologie - Chirurgie cardiovasculaire - Interprétation de l'électrocardiogramme
 (2^e édition)
- Courand P.-Y.10
Cardiologie
 (2^e édition)
- Coutouly G.19
Travaux dirigés de biochimie, de biologie moléculaire et de bio-informatique
 (4^e édition)
- Crémieux A.-Cl.28, 44, 99
Du bon usage des antibiotiques 2012
- Crevoisier J.63
Mémo urgences
 (2^e édition mise à jour)
- Cuche H.45
Oser un autre regard sur la relation entre anesthésiste et chirurgien en 30 questions
- Cullen F.53
Précis d'anesthésie clinique
- Dahan S.72
Erythro-couperose et rosacée
- Dahan S.73
Les lasers en dermatologie
 (3^e édition)
- Dailland Ph.46
Protocoles d'anesthésie-réanimation obstétricale
 (2^e édition revue et augmentée)
- Dalens B.46
Guide pratique d'anesthésie locorégionale pédiatrique : clinique et échographie
- Danel V.67, 96
Guide pratique de toxicologie pédiatrique
 (2^e édition)
- Danel V.56, 64
Mémo intoxication aiguës
- Danel V.33, 69
Urgences toxicologiques de l'adulte
- Dantchev N.7, 111
Mémento de psychiatrie légale
 (2^e édition actualisée et complétée)
- Dargaud Y.11
Hématologie - Cancérologie
 (2^e édition)
- Dargaud Y.12
Cancérologie - Oncohématologie - Hématologie
 (2^e édition)
- Dariosecq J.-M.114
Infection VIH
 Mémento thérapeutique 2009
- Dariosecq J.-M.114
Mémento thérapeutique du VIH/SIDA en Afrique 2009
 (2^e édition)
- Dartois A.-M.29, 98
Alimentation de l'enfant
 de la naissance à 3 ans (5^e édition)

Index des auteurs

Dauger S.57, 91	Delahaye F.12
Réanimation pédiatrique (2 ^e édition)	Cardiologie - Chirurgie cardiovasculaire - Interprétation de l'électrocardiogramme (2 ^e édition)
Daydé M.-Cl.40	Delamare C.18
Soins palliatifs, éthique et fin de vie	Précis de virologie humaine
De Blic J.92	Delamare C.8
Pneumologie pédiatrique	Virologie humaine
de Klerk-Rubin V.40	Delannoy B.13
La méthode de Naomi Feil à l'usage des familles	Urgence - Réanimation - Anesthésie - Douleur (2 ^e édition)
La validation, pour garder le lien avec un proche âgé désorienté	Demey D.13
de Lonlay P.89	Rhumatologie - Orthopédie - Médecine physique et de réadaptation - Traumatologie (2 ^e édition)
Maladies métaboliques héréditaires	Demey G.11
de Montbrison F.13	Orthopédie - Rééducation - Rhumatologie - Médecine interne (2 ^e édition)
Infectiologie - Parasitologie (2 ^e édition)	Depienne C.83
de Montclos H.51	Neurogénétique (2 ^e édition)
Hygiène en anesthésie (4 ^e édition)	Derancourt C.75
de Pécoulas F.109	Génodermatoses Guide clinique des maladies cutanées d'origine génétique
Cancer : regards croisés d'une patiente et d'un psy	Derancourt C.59, 74
de Queiroz Siqueira M.46, 95	URG' Dermatologie Prise en charge et diagnostic par l'image
Guide pratique d'anesthésie locorégionale pédiatrique : clinique et échographie	Descamps P.71
Dehan M.91	Cancer du sein
Les jumeaux et leur pédiatre	Desestret V.13
Deiana J.19	Neurologie - Pneumologie (2 ^e édition)
Cours de microbiologie avec problèmes et exercices corrigés (2 ^e édition)	Desmonts J.-M.52
Dekkak R.60	Nouveaux risques en anesthésie- réanimation
URG' Certificats Guide rédactionnel, recommandations pratiques, références législatives : ayez le bon réflexe !	
Dekkak R.34, 60, 95	
URG' Pédiatrie	
Delahaye F.10	
Cardiologie (2 ^e édition)	

Index des auteurs

Detrait M.12	Duquennoy-Martinot V.73
Cancérologie - Oncohématologie - Hématologie (2 ^e édition)	Atlas de reconstruction orbitofaciale Principes et techniques de reconstruction des pertes de substances péri-orbitaires
Djian M.-C.25, 85	Durrheimer C.63
Douleurs : thérapeutiques invasives	Mémo réflexes d'urgence
Dommergues J.-P.90	Ecalard Ph.32, 67, 96
Corticothérapie chez l'enfant	100 situations d'urgence chez l'enfant Médecin, infirmier, secouriste, puéricultrice (2 ^e édition)
Doyen C.97, 112	Ecalard Ph.32, 67
L'anorexie mentale : déni et réalités	Les gestes de médecine d'urgence sans matériel Médecin - Infirmier - Sauveteur (2 ^e édition)
Droz J.-P.12	Ecalard Ph.59
Cancérologie - Oncohématologie - Hématologie (2 ^e édition)	URG' Drogues Toutes les dilutions d'urgences pour seringue électrique
du Fraysseix M.29, 98	Ehmer I.115
Alimentation de l'enfant de la naissance à 3 ans (5 ^e édition)	Infections urinaires, douleurs vésicales au quotidien Les infections bactériennes. La cystite interstitielle
Dubas F.84	Eholié S.114
Pathologie médullaire	Mémento thérapeutique du paludisme en Afrique
Duflo F.46, 95	Eholié S.114
Guide pratique d'anesthésie locorégionale pédiatrique : clinique et échographie	Mémento thérapeutique du VIH/SIDA en Afrique 2009 (2 ^e édition)
Duflo F.54	Eisenberg E.51
Principes et protocoles en anesthésie pédiatrique (2 ^e édition revue et mise à jour)	Echographie en anesthésie régionale périphérique Livre + DVD
Duflo F.54	Eledjam J.-J.50
Protocoles anesthésiques et analgésiques en ambulatoire	Dequad RRAC (Récupération Rapide Après Chirurgie)
Dumez Y.94	Erb C.43, 56, 65
Médecine fœtale et diagnostic prénatal	Intubation De l'oxygénation à l'intubation difficile Matériels - Décisions - Recours
Dumitrescu O.11	Fafi-Kremer S.18
Maladies infectieuses - Dermatologie (2 ^e édition)	Précis de virologie humaine
Duperret S.44, 57	Fafi-Kremer S.8
Hépatologie aigüe en anesthésie, réanimation, urgence	Virologie humaine
Dupont M.117	
Le décès à l'hôpital Règles et recommandations à l'usage des personnels. Points essentiels (2 ^e édition mise à jour)	

Index des auteurs

Fayette J.	11	Freysz M.	13
Hématologie - Cancérologie (2 ^e édition)		Rhumatologie - Orthopédie - Médecine physique et de réadaptation - Traumatologie (2 ^e édition)	
Faymonville M.-E.	52	Fuchs G.	63
Hypnose, douleurs aiguës et anesthésie		Mémo réflexes d'urgence	
Fayon M.	67, 96	Fuilla C.	47
Guide pratique de toxicologie pédiatrique (2 ^e édition)		Analgésie, sédation et anesthésie préhospitalières Principes et protocoles (2 ^e édition)	
Fellahi J.-L.	47	Fusade T.	73
Anesthésie-Réanimation en chirurgie cardiaque Nouveaux concepts et perspectives		Les lasers en dermatologie (3 ^e édition)	
Finance C.	18	Fuzier V.	49, 62
Précis de virologie humaine		Mémo pathologies rares en anesthésie obstétricale	
Finance C.	8	Gaertner E.	48
Virologie humaine		Anesthésie en chirurgie orthopédique et traumatologique	
Fletcher D.	26, 86	Gaertner E.	51
Douleurs aiguës		Echographie en anesthésie régionale périphérique Livre + DVD	
Floret D.	13	Gaertner E.	51
Pédiatrie (2 ^e édition)		Hygiène en anesthésie (4 ^e édition)	
Fornès P.	35	Gaertner E.	53
Principes de médecine légale (2 ^e édition, entièrement revue et mise à jour)		Gaertner E.	57, 68
Fourcy S.	18	Manuel d'échographie en service d'urgence et de réanimation	
Précis de virologie humaine		Gage J.	3, 116
Fourcy S.	8	Anatomie et pathologie Planches anatomiques	
Virologie humaine		Gage V.	3, 116
Fournié J.-J.	24, 74	Anatomie et pathologie Planches anatomiques	
La dermatite atopique Savoir et expérience		Gantzer C.	18
Franck N.	10	Précis de virologie humaine	
Psychiatrie (2 ^e édition)		Gantzer C.	8
Frenot M.	17	Virologie humaine	
Biochimie des aliments - Diététique du sujet bien portant (2 ^e édition)			
Freyer G.	12		
Cancérologie - Oncohématologie - Hématologie (2 ^e édition)			

Index des auteurs

Garabedian C.11	Girard P-M.....114
Gynécologie - Endocrinologie - Nutrition	Infection VIH
(2 ^e édition)	Mémento thérapeutique 2009
Gartner L.5	Girard P-M.....114
Atlas en couleur d'histologie	Mémento thérapeutique du VIH/SIDA en Afrique 2009
(3 ^e édition française)	(2 ^e édition)
Gary D.13	Girard P-M.....114
Infectiologie - Parasitologie	VIH.
(2 ^e édition)	Édition 2011
Gassia V.78	Girard P-M.114
L'art de la toxine botulique en esthétique	Mémento thérapeutique du paludisme en Afrique
Gaudelus J.93	Vaccinologie
Geneste F.61, 111	Gitton Y.....55, 71, 98
URG' Psychiatrie	Développement céphalique
Toutes les situations d'urgence psychiatrique en poche !	Embryologie, génétique, croissance et pathologie (nouvelle édition entièrement revue et mise à jour)
Gentili M.48	Gleizal A.13
Anesthésie en chirurgie ambulatoire	Chirurgie maxillofaciale - ORL - Ophtalmologie
Gentili M.54	(2 ^e édition)
Protocoles anesthésiques et analgésiques en ambulatoire	Gluck N.103
Gérard A.18	Réalités multiples en psychiatrie et psychanalyse
Précis de virologie humaine	Godard J.54
Gérard A.8	Principes et protocoles en anesthésie pédiatrique
Virologie humaine	(2 ^e édition revue et mise à jour)
Gervais R.28, 99	Godeau P.87
GPC 2013	Douleur, inflammation et auto-immunité à l'usage des spécialités médicales
Guide Pharmaco clinique	Comprendre pour soigner
Ghesquière H.....11	Goizet C.83
Hématologie - Cancérologie	Neurogénétique
(2 ^e édition)	(2 ^e édition)
Ghoneim T.10	Gonthier R.....11
Néphrologie - Urologie	Neurologie - Gériatrie
(2 ^e édition)	(2 ^e édition)
Giannakopoulos P.38, 105	Goulet O.91
Un avenir pour la vieillesse	Alimentation de l'enfant en situations normale et pathologique
Pratiques cliniques contemporaines en psychiatrie de l'adulte et de l'âge avancé	

Index des auteurs

Granry J.-Cl.42	Hamza J.47
Kétamine (2 ^e édition)	Anesthésie et sédation en situation d'urgence
Grasser L.43	Hanon C.38, 100
Fiches techniques en salle de surveillance post-interventionnelle Surveillance anesthésique et chirurgicale du patient opéré	Devenir vieux Les enjeux de la psychiatrie du sujet âgé
Greenman P. E.116	Harbaoui B.12
Principes de médecine manuelle (2 ^e édition)	Cardiologie - Chirurgie cardiovasculaire - Interprétation de l'électrocardiogramme (2 ^e édition)
Greis B.104	Harbaoui B.10
De la perte de soi au soin des autres Essai de psychologie autour de la relation soignant-soigné	Cardiologie (2 ^e édition)
Grognard C.78	Hardy P.7, 112
Tatouage et maquillage réparateurs	Enseignement de la psychiatrie (2 ^e édition)
Groupe Laser de la Société française de dermatologie.73	Hardy-Baylé M.-C.7, 112
Les lasers en dermatologie (3 ^e édition)	Enseignement de la psychiatrie (2 ^e édition)
Guénard H.6, 15	Hardy-Baylé M.-C.113
Physiologie humaine	La guérison des états dépressifs
Guez S.24, 74	Harris G.73
La dermatite atopique Savoir et expérience	Atlas de reconstruction orbitofaciale Principes et techniques de reconstruction des pertes de substances péri-orbitaires
Gugenheim J.70	Hébuterne X.81
Plaies iatrogènes de la voie biliaire	Nutrition en pathologie digestive
Gut J.-P.18	Henaine R.12
Précis de virologie humaine	Cardiologie - Chirurgie cardiovasculaire - Interprétation de l'électrocardiogramme (2 ^e édition)
Gut J.-P.8	Herbein G.18
Virologie humaine	Précis de virologie humaine
Guy B.98	Herbein G.8
Néonatalogie (4 ^e édition)	Virologie humaine
Haberer J.-P.47	Hertgen P.47
Anesthésie et sédation en situation d'urgence	Analgésie, sédation et anesthésie préhospitalières Principes et protocoles (2 ^e édition)
Hamy A.70	
Plaies iatrogènes de la voie biliaire	

Index des auteurs

- Hertgen P.32, 62, 95
Mémo urgences pédiatriques
- Heye O34, 36, 58
URG' Séniors
 Le mémento de l'urgence gériatrique
- Heye O.60
URG' Certificats
 Guide rédactionnel, recommandations pratiques, références législatives : ayez le bon réflexe !
- Hiatt J.5
Atlas en couleur d'histologie
 (3^e édition française)
- Honorat J.13
Neurologie - Pneumologie
 (2^e édition)
- Hubert P.34, 36
URG' Séniors
 Le mémento de l'urgence gériatrique
- Huguier M.15, 28
La rédaction médicale
 (5^e édition)
- Huissoud C.12
Gynécologie - obstétrique
 (2^e édition)
- Jaafari N.110
L'Insight en psychiatrie
- Jacquemot-Dekkak L.34, 60, 95
URG' Pédiatrie
- Jallon P.84
Epilepsies
- Janvier G.50
Circulation extra-corporelle :
 principes et pratique (2^e édition révisée)
- Javouhey E.11, 13
Pédiatrie
 (2^e édition)
- Jeammet Ph.97, 107
Évolution des problématiques à l'adolescence
 L'émergence de la dépendance et ses aménagements (2^e édition - mise à jour 2010)
- Jochum D.51
Hygiène en anesthésie
 (4^e édition)
- Jouffroy L.48
Anesthésie en chirurgie ambulatoire
- Journois D.47
Anesthésie et sédation en situation d'urgence
- Jouve J.-L.92
Urgences chirurgicales de l'enfant
- Julia F.11
Maladies infectieuses - Dermatologie
 (2^e édition)
- Kafka J. S.103
Réalités multiples en psychiatrie et psychanalyse
- Kanny G.24, 74
La dermatite atopique
 Savoir et expérience
- Kaplan H. I.8, 111
Manuel de poche de psychiatrie clinique
 (2^e édition)
- Kapsambelis V.100
Le Besoin d'asile
 Des lieux pour les psychoses
- Kapsambélis V.108
L'anhédonie
 L'insensibilité au plaisir
- Katlama C.114
VIH.
 Édition 2011
- Kendall F.4, 116
Les muscles
 Bilan et étude fonctionnels - Anomalies et douleurs posturales (5^e édition)
- Khosravi M.31, 39, 113
La communication lors de la maladie d'Alzheimer et des troubles apparentés
 Guide pratique (3^e édition)

Index des auteurs

- Khosravi M.31, 39, 113
La vie quotidienne du malade d'Alzheimer
 Guide pratique (4^e édition)
- Kipman S.-D.8, 31, 110
Dictionnaire critique des termes de psychiatrie et de santé mentale
- Kipman S.-D.109
Cancer : regards croisés d'une patiente et d'un psy
- Kipman S.-D.102
De l'usage des passions
 Aspects psychiques des passions individuelles et collectives
- Kipman S.-D.105
La médecine psychosomatique : un mythe devenu réalité
 Correspondance entre un psychiatre et un somaticien
- Kipman S.-D.104
Les destins croisés de la psychiatrie et de la psychanalyse
- Kipman S.-D.104
Manifeste pour une psychiatrie de la personne
 Pour une personne, par une personne, avec des personnes.
- Kipman S.-D.30, 38, 109
Médecine de la personne
 Un manifeste qui s'adresse aux médecins, soignants, malades et décideurs (ou ceux qui se pensent tels)
- Kipman S.-D.103
La consultation psychiatrique
 De l'examen à l'échange
- Klein E.19
Travaux dirigés de biochimie, de biologie moléculaire et de bio-informatique
 (4^e édition)
- Kopf A. W.75
Précis illustré de dermoscopie
- Kouchner B.27
La douleur en pratique quotidienne
 Diagnostic et traitements
- Kovess-Masfety V.108
Précarité et santé mentale
- Kremp O.90
Pédiatrie sociale ou l'enfant dans son environnement
 (Tome 2)
- Kriat M.19
Travaux dirigés de biochimie, de biologie moléculaire et de bio-informatique
 (4^e édition)
- Kruczek E.22, 39
Maladie d'Alzheimer
 (2^e édition)
- Kubab N.99
ABC... des examens biologiques
- Labarthe F.29, 98
Pédiatrie en poche
 (6^e édition)
- Lacaille F.89
Maladies du foie et des voies biliaires chez l'enfant
- Lachaux A.89
Maladies du foie et des voies biliaires chez l'enfant
- Lacombe D.91
Les jumeaux et leur pédiatre
- Lacombe D.94
Prise en charge des maladies génétiques en pédiatrie
- Lacombe D.93
Syndromes dysmorphiques
- Lacour J.-P.76, 92
Dermatologie pédiatrique
- Lacroix C.11
Pneumologie - Réanimation - Anesthésie
 (2^e édition)
- Lafont F.18
Exercices de biochimie
 (3^e édition revue et mise à jour)

Index des auteurs

Lamalle D.	32, 67, 96	Legrand A.	108
100 situations d'urgence chez l'enfant		L'anhédonie	
Médecin, infirmier, secouriste, puéricultrice		L'insensibilité au plaisir	
(2 ^e édition)			
Lamas C.	97, 112	Lehot G.	50
L'anorexie mentale : déni et réalités		Circulation extra-corporelle :	
		principes et pratique (2 ^e édition révisée)	
Lamirand M.	24, 74	Lehot J.-J.	43
La dermatite atopique		Les monitorages des paramètres	
Savoir et expérience		physiologiques en situation critique	
Langman J.	5	Lehot J.-J.	13
Embryologie médicale		Urgence - Réanimation - Anesthésie -	
(8 ^e édition)		Douleur	
Lapostolle F.	65	(2 ^e édition)	
ECG en urgence		Lehot J.-J.	52
(3 ^e édition mise à jour 2012)		Nouveaux risques en anesthésie-	
Lapostolle F.	65	réanimation	
Echographie aux urgences		Leteurtre S.	57, 91
Lapostolle F.	62	Réanimation pédiatrique	
Mémo cardio en urgence		(2 ^e édition)	
Lapostolle F.	60	Lévy M.	96
URG' Infirmier		Cardiologie pédiatrique pratique	
Le Faou A.	8	(4 ^e édition)	
Virologie humaine		Liger E.	60
Le Faou A.	18	URG' Infirmier	
Précis de virologie humaine		Liotier J.	59, 74
Le Manach Y.	42	URG' Dermatologie	
Cœur et anesthésie		Prise en charge et diagnostic par l'image	
Evaluation et maîtrise du risque (2 ^e édition)		Liotier J.	61, 111
Le Pillouer Prost A.	73	URG' Psychiatrie	
Les lasers en dermatologie		Toutes les situations d'urgence psychiatrique	
(3 ^e édition)		en poche !	
Lédig-Gérard A.	24, 74	Llanas B.	67, 96
La dermatite atopique		Guide pratique de toxicologie	
Savoir et expérience		pédiatrique	
Lefrancq E.	16	(2 ^e édition)	
Alimentation théorique		Lleu J.-C.	45
Léger J.-M.	84	Comprendre les émotions	
Neuropathies périphériques		en anesthésie - réanimation	
Volume 2 - Polyneuropathies et mononeuropathies		Loas G.	108
multiples		L'anhédonie	
		L'insensibilité au plaisir	

Index des auteurs

Lorette G.	23	Maisonneuve H.	15, 28
La dermatite atopique		La rédaction médicale	
Lorette G.	15, 28	(5 ^e édition)	
La rédaction médicale		Manoukian A.	41
(5 ^e édition)		La sexualité des personnes âgées	
Lorette G.	76, 92	MAPAR	44, 55
Dermatologie pédiatrique		Communications scientifiques 2012	
Louis E.	80	MAPAR	55
Maladies inflammatoires chroniques		Protocoles 2010	
de l'intestin		Anesthésie, réanimation, urgence (12 ^e édition)	
Luauté J.	13	Marcellin P.	81
Rhumatologie - Orthopédie -		Hépatites virales	
Médecine physique et de réadaptation -		Marchand S.	29, 98
Traumatologie		Pédiatrie en poche	
(2 ^e édition)		(6 ^e édition)	
Lucidarme O.	56	Marghoob A. A.	75
Guide pratique des problèmes		Précis illustré de dermoscopie	
quotidiens en réanimation		Markova Ivana S.	110
(2 ^e édition mise à jour et augmentée)		L'Insight en psychiatrie	
Lustig S.	13	Marteau P.	80
Rhumatologie - Orthopédie -		Maladies inflammatoires chroniques	
Médecine physique et de réadaptation -		de l'intestin	
Traumatologie		Martin C.	69
(2 ^e édition)		Urgences et infections	
Lyonnet S.	94	Guide de bon usage des antibiotiques, antifongiques,	
Prise en charge des maladies		antiviraux, antiseptiques (2 ^e édition)	
génétiques en pédiatrie		Martin Cl.	68
Macrez A.	117	Pratique de la réanimation	
Le décès à l'hôpital		et de la médecine d'urgence	
Règles et recommandations à l'usage		Maruani A.	15, 28
des personnels. Points essentiels		La rédaction médicale	
(2 ^e édition mise à jour)		(5 ^e édition)	
Magis M.	73	Mas J.-L.	83
Les lasers en dermatologie		Accidents vasculaires cérébraux	
(3 ^e édition)		Mazière J.-C.	24, 74
Mahé A.	76	La dermatite atopique	
Dermatologie sur peau noire		Savoir et expérience	
Mahonnet M.	70	McCreary E.	4, 116
Chirurgie des glandes surrénales		Les muscles	
Maire Ch.	29	Bilan et étude fonctionnels - Anomalies et douleurs	
Mémo hygiène au cabinet dentaire		posturales (5 ^e édition)	

Index des auteurs

- Meder J.-F.87
Neuro-imagerie
- Megarbane B.33, 69
Urgences toxicologiques de l'adulte
- Menu H.43, 56, 65
Intubation
 De l'oxygénation à l'intubation difficile
 Matériels - Décisions - Recours
- Mérat S.43
Fiches techniques en salle de surveillance post-interventionnelle
 Surveillance anesthésique et chirurgicale du patient opéré
- Mérat S.46
Procédures anesthésiques liées aux techniques chirurgicales
- Mercier F.49, 62
Mémo pathologies rares en anesthésie obstétricale
- Merrot O.13
Chirurgie maxillofaciale - ORL - Ophtalmologie
 (2^e édition)
- Meunier O.29
Mémo hygiène au cabinet dentaire
- Meunier O.29
Mémo hygiène
 Prévenir les infections liées aux soins en exercice libéral
- Meyer A.19
Cours de microbiologie avec problèmes et exercices corrigés
 (2^e édition)
- Mezzich J.30, 38, 109
Médecine de la personne
 Un manifeste qui s'adresse aux médecins, soignants, malades et décideurs (ou ceux qui se pensent tels)
- Miermont J.112
Thérapies familiales et psychiatrie
 (2^e édition)
- Mignon A.47
Anesthésie et sédation en situation d'urgence
- Mion G.42
Kétamine
 (2^e édition)
- Misery L.24, 74
La dermatite atopique
 Savoir et expérience
- Moos D.11
Maladies infectieuses - Dermatologie
 (2^e édition)
- Morbidelli P.60
URG' Certificats
 Guide rédactionnel, recommandations pratiques, références législatives : ayez le bon réflexe !
- Morbidelli P.34, 60, 95
URG' Pédiatrie
- Morbidelli P.61
URG' Pratique
 Le mémento de l'urgence médicale et chirurgicale (3^e édition)
- Mosser F.29, 98
Alimentation de l'enfant
 de la naissance à 3 ans (5^e édition)
- Moulin P.12
Dermatologie - Endocrinologie - Nutrition et diabète
 (2^e édition)
- Mure P.-Y.92
Urgences chirurgicales de l'enfant
- Musée de l'Assistance Publique - Hôpitaux de Paris118
Depuis 100 ans, la société, l'hôpital et les pauvres
- Nakouné E.18
Précis de virologie humaine
- Nakouné E.8
Virologie humaine
- Nègre I.27, 37, 64
Mémo douleur
 Série Mémo
- Nelson B.57, 68
Manuel d'échographie en service d'urgence et de réanimation

Index des auteurs

Neyret P.	11	Paqueron X.	42
Orthopédie - Rééducation - Rhumatologie - Médecine interne (2 ^e édition)		Guide pratique d'anesthésie locorégionale Anatomie - Échographie - Neurostimulation (3 ^e édition revue et augmentée)	
Neyret P.	13	Paqueron X.	51
Rhumatologie - Orthopédie - Médecine physique et de réadaptation - Traumatologie (2 ^e édition)		Hygiène en anesthésie (4 ^e édition)	
Niccolaï P.	50	Paqueron X.	54
Anesthésie et analgésie locorégionale en chirurgie abdominale et périnéale		Protocoles anesthésiques et analgésiques en ambulatoire	
Nicolas J.-F.	24, 74	Paradiso M. E.	14, 87
La dermatite atopique Savoir et expérience		Neurosciences À la découverte du cerveau (3 ^e édition)	
Noble V. E.	57, 68	Passerieux C.	7, 112
Manuel d'échographie en service d'urgence et de réanimation		Enseignement de la psychiatrie (2 ^e édition)	
Nony P.	12	Passerieux C.	113
Lecture critique d'article (2 ^e édition)		La guérison des états dépressifs	
Nouvellon E.	48	Passeron T.	73
Anesthésie en chirurgie ophtalmique		Les lasers en dermatologie (3 ^e édition)	
Odier L.	13	Pécontal J.-M.	60
Neurologie - Pneumologie (2 ^e édition)		URG' Certificats Guide rédactionnel, recommandations pratiques, références législatives : ayez le bon réflexe !	
Olié J.-P.	110	Pécontal J.-M.	34, 60, 95
L'Insight en psychiatrie		URG' Pédiatrie	
Orliaguet G.	47	Pécontal J.-M.	34, 36, 58
Anesthésie et sédation en situation d'urgence		URG' Séniors Le mémento de l'urgence gériatrique	
Ozier Y.	47	Pécontal J.-M.	61
Anesthésie et sédation en situation d'urgence		URG' Pratique Le mémento de l'urgence médicale et chirurgicale (3 ^e édition)	
Pain L.	45	Peix J.-L.	70
Comprendre les émotions en anesthésie - réanimation		Chirurgie des glandes surrénales	
Paineau J.	70	Péraldi C.	43
Plaies iatrogènes de la voie biliaire		Fiches techniques en salle de surveillance post-interventionnelle Surveillance anesthésique et chirurgicale du patient opéré	
Paqueron X.	48		
Anesthésie en chirurgie ambulatoire			

Index des auteurs

Péraldi C.	46	Pirlot G.	101
Procédures anesthésiques liées aux techniques chirurgicales		Contre l'uniforme mental	
Perpoint T.	13	Scientificité de la psychanalyse face au neurocognitivisme	
Infectiologie - Parasitologie (2 ^e édition)		Plas C.	18
Perraud V.	60	Exercices de biochimie (3 ^e édition revue et mise à jour)	
URG' Certificats		Ployet J.-L.	29, 98
Guide rédactionnel, recommandations pratiques, références législatives : ayez le bon réflexe !		Pédiatrie en poche (6 ^e édition)	
Perraud V.	34, 36, 58	Pons-Guiraud A.	77
URG' Séniors		L'art du comblement et de la volumétrie en esthétique	
Le mémento de l'urgence gériatrique		Pourriat J.-L.	47
Perraud V.	61	Anesthésie et sédation en situation d'urgence	
URG' Pratique		Pourriat J.-L.	68
Le mémento de l'urgence médicale et chirurgicale (3 ^e édition)		Pratique de la réanimation et de la médecine d'urgence	
Petrovic T.	65	Pouyau R.	11
ECG en urgence		Pédiatrie (2 ^e édition)	
(3 ^e édition mise à jour 2012)		Pr Godeau P.	27
Petrovic T.	65	Douleur, inflammation et auto-immunité - à l'usage des spécialités médicales	
Echographie aux urgences		Comprendre pour soigner	
Pham-Scottet A.	97, 112	Provance P.	4, 116
L'anorexie mentale : déni et réalités		Les muscles	
Philip N.	93	Bilan et étude fonctionnels - Anomalies et douleurs posturales (5 ^e édition)	
Syndromes dysmorphiques		Pusel B.	72
Pialoux G.	114	Erythro-couperose et rosacée	
VIH.		Pusel B.	73
Édition 2011		Les lasers en dermatologie (3 ^e édition)	
Pignat J.-C.	13	Quartier F.	38, 105
Chirurgie maxillofaciale - ORL - Ophtalmologie		Un avenir pour la vieillesse	
(2 ^e édition)		Pratiques cliniques contemporaines en psychiatrie de l'adulte et de l'âge avancé	
Pinaroli A.	13		
Rhumatologie - Orthopédie - Médecine physique et de réadaptation - Traumatologie			
(2 ^e édition)			
Piquet A.-M.	81		
Nutrition en pathologie digestive			

Index des auteurs

- Quartier F.106
Freud clinicien
 Pratiques cliniques contemporaines en psychiatrie et en médecine
- Ray P.36, 53, 66
Traité de médecine d'urgence de la personne âgée
 Urgences gériatriques
- Regimbeau J.-M.80
Maladies des voies biliaires
- Rengade C.-E.10
Psychiatrie
 (2^e édition)
- Reverdy F.11
Maladies infectieuses - Dermatologie
 (2^e édition)
- Rheims S.11
Neurologie - Gériatrie
 (2^e édition)
- Ricaud X.13
Chirurgie maxillofaciale - ORL - Ophtalmologie
 (2^e édition)
- Ricaud X.11
Ophtalmologie - ORL - Stomatologie
 (2^e édition)
- Rihn B.18
Précis de virologie humaine
- Rihn B.8
Virologie humaine
- Riou B.66
Urgences médico-chirurgicales de l'adulte
 (2^e édition)
- Ripart J.48
Anesthésie en chirurgie ophtalmique
- Robert D.20
Éléments de biologie cellulaire
 (3^e édition)
- Rode G.13
Rhumatologie - Orthopédie - Médecine physique et de réadaptation - Traumatologie
 (2^e édition)
- Ronguedas-Contios A.-M.23
La dermatite atopique
- Rothman C.56, 64
Mémo intoxications aiguës
- Roudaut H.16
Alimentation théorique
- Rouffet P.34, 60, 95
URG' Pédiatrie
- Rousset V.118
Des femmes, des hommes, un hôpital
 Le personnel de l'AP-HP témoigne
- Roussey M.90
Pédiatrie sociale ou l'enfant dans son environnement
 (Tome 2)
- Rubio M.-T.11
Hématologie - Cancérologie
 (2^e édition)
- Rudigoz R.-C.12
Gynécologie - obstétrique
 (2^e édition)
- Sadler T.-W.5
Embryologie médicale
 (8^e édition)
- Sadler T.W.4
Atlas d'embryologie médicale de Langman
- Sadock B. J.8, 111
Manuel de poche de psychiatrie clinique
 (2^e édition)
- Safran D.47
Anesthésie et sédation en situation d'urgence
- Saire-Mauffrey A.-M.51
Hygiène en anesthésie
 (4^e édition)

Index des auteurs

Sakanga O.	18	Sellal F.	22, 39
Précis de virologie humaine		Maladie d'Alzheimer	
Sakanga O.	8	(2 ^e édition)	
Virologie humaine		Sené T.	11
Salaün F.	118	Orthopédie - Rééducation -	
Accueillir et soigner		Rhumatologie - Médecine interne	
L'AP-HP, 150 ans d'histoire		(2 ^e édition)	
Salle B.-L.	98	Seringe R.	94
Néonatalogie		Problèmes courants d'orthopédie	
(4 ^e édition)		infantile	
Samaha S.	11	Serrie A.	27
Ophthalmologie - ORL - Stomatologie		La douleur en pratique quotidienne	
(2 ^e édition)		Diagnostic et traitements	
Samama M.	47	Serrie A.	27, 37, 64
Anesthésie et sédation		Mémo douleur	
en situation d'urgence		Sorel M.	27, 87
Sassard T.	12	Douleur, inflammation	
Cardiologie - Chirurgie		et auto-immunité à l'usage	
cardiovasculaire - Interprétation		des spécialités médicales	
de l'électrocardiogramme		Comprendre pour soigner	
(2 ^e édition)		Souquet P.-J.	11
Sauvageon X.	54	Pneumologie - Réanimation - Anesthésie	
Les produits de l'anesthésie		(2 ^e édition)	
(4 ^e édition mise à jour)		Souquet P.-J.	13
Sauvageon X.	46	Neurologie - Pneumologie	
Procédures anesthésiques liées		(2 ^e édition)	
aux techniques chirurgicales		Spadoni Y.	118
Schaal J.-V.	43	Des femmes, des hommes, un hôpital	
Fiches techniques en salle de		Le personnel de l'AP-HP témoigne	
surveillance post-interventionnelle		Spitz Joël L.	75
Surveillance anesthésique et chirurgicale du patient		Génodermatoses	
opéré		Guide clinique des maladies cutanées d'origine	
Schwoehrer M.	64	génétique	
Mémo secourisme		Squinazi F.	51
(2 ^e édition mise à jour PSC1)		Hygiène en anesthésie	
Sebag F.	70	(4 ^e édition)	
Chirurgie des glandes surrénales		Stahl M.	63
Sebag-Lanoë R.	39, 113	Mémo réflexes d'urgence	
Propos sur le grand âge		Stoelting F.	53
Réfléchir une expérience		Précis d'anesthésie clinique	
Sebahoun G.	14, 82	Stoll-Keller F.	18
Hématologie clinique et biologique		Précis de virologie humaine	
(2 ^e édition)			

Index des auteurs

- Stoll-Keller F.....8
Virologie humaine
- Stora D.....99
DDM - Dictionnaire de dispensation des médicaments
 (15^e édition)
- Sutingco A.-N.57, 68
Manuel d'échographie en service d'urgence et de réanimation
- Szilagyi P.-G.9
Guide de l'examen clinique
 (6^e édition)
- Taburet A.-M.....114
Infection VIH
 Mémento thérapeutique 2009
- Taburet A.-M.114
Mémento thérapeutique du VIH/SIDA en Afrique 2009
 (2^e édition)
- Tack J.81
Reflux gastro-œsophagien de l'adulte
- Talbert M.....28, 99
GPC 2013
 Guide Pharmaco clinique
- Taulemesse A.61, 111
URG' Psychiatrie
 Toutes les situations d'urgence psychiatrique en poche !
- Té lion C.66
Urgences médico-chirurgicales de l'adulte
 (2^e édition)
- Tenon J.118
Mémoire sur les hôpitaux de Paris
- Thibaud E.....88
Gynécologie de l'enfant et de l'adolescente
- Thurel C.27
La douleur en pratique quotidienne
 Diagnostic et traitements
- Thurin M.8, 31, 110
Dictionnaire critique des termes de psychiatrie et de santé mentale
- Tilles G.118
Le musée des moulages de l'Hôpital Saint-Louis
- Todd R. Olson.....3
Atlas d'anatomie humaine A.D.A.M
 (2^e édition)
- Torrente J.8, 31, 110
Dictionnaire critique des termes de psychiatrie et de santé mentale
- Torrente J.105
Le Psychiatre et le Travailleur
 Cheminement de la psychopathologie du travail d'hier à demain
- Torres J.-P.....62
Mémo cardio en urgence
- Toubel G.73
Les lasers en dermatologie
 (3^e édition)
- Tourtier J.-P.54
Les produits de l'anesthésie
 (4^e édition mise à jour)
- Touzé E.83
Causes rares des maladies vasculaires cérébrales
- Travers V.45
Oser un autre regard sur la relation entre anesthésiste et chirurgien en 30 questions
- Trubert V.....51
Echographie en anesthésie régionale périphérique
 Livre + DVD
- Türk D.91
Alimentation de l'enfant en situations normale et pathologique
- Vahédi K.83
Causes rares des maladies vasculaires cérébrales

Index des auteurs

Vallat J.-M.	84	Wallach D.	118
Neuropathies périphériques		Le musée des moulages de l'Hôpital Saint-Louis	
Volume 2 - Polyneuropathies et mononeuropathies multiples			
Vian B.	20	Wanger J.	15
Éléments de biologie cellulaire		Exploration fonctionnelle respiratoire	
(3 ^e édition)		Une approche pratique	
Viard P.	54	Wavreille O.	73
Les produits de l'anesthésie		Atlas de reconstruction orbitofaciale	
(4 ^e édition mise à jour)		Principes et techniques de reconstruction des pertes de substances péri-orbitaires	
Vidailhet M.	91	Weber M.	56, 64
Alimentation de l'enfant en situations normale et pathologique		Mémo intoxications aiguës	
Viel E.	50	Weil B.	105
Dequad RRAC (Récupération Rapide Après Chirurgie)		La médecine psychosomatique : un mythe devenu réalité	
Vierling E.	16	Correspondance entre un psychiatre et un somaticien	
Aliments et boissons		White P. F.	48
Technologies et aspects réglementaires (3 ^e édition)		Anesthésie en chirurgie ambulatoire	
Vierling E.	17	Wiel E.	43, 56, 65
Aliments et boissons		Intubation	
Filières et produits (3 ^e édition)		De l'oxygénation à l'intubation difficile	
Vierling E.	17	Matériels - Décisions - Recours	
Biochimie des aliments - Diététique du sujet bien portant		Willoquet G.	28, 99
(2 ^e édition)		GPC 2013	
Vincent M.	103	Guide Pharmaco clinique	
Réalités multiples en psychiatrie et psychanalyse		Wojciech P.	3
Virost Cl.	52	Atlas d'anatomie humaine A.D.A.M	
Hypnose, douleurs aiguës et anesthésie		(2 ^e édition)	
Vuitton D.A.	6	Yavordios P.-G.	52
Immunologie		Nouveaux risques en anesthésie-réanimation	
Collection Simplissime !		You B.	12
Vuitton D.A.	24, 74	Cancérologie - Oncohématologie - Hématologie	
La dermatite atopique		(2 ^e édition)	
Savoir et expérience			

Commandes : libraires/France

SODIS

128, avenue du Maréchal-de-Lattre de Tassigny
BP 142 - 77403 Lagny Cedex
Tél. : 01 60 07 82 99
Fax : 01 64 30 32 27

Comptoir de vente

Livre-Diffusion
Parc Mure
128 bis avenue Jean Jaurès
94200 IVRY SUR SEINE
Tél. : 01 49 59 36 00
Fax : 01 70 79 06 36

Wolters Kluwer France

Service Commercial - Case postale 814
1, rue Eugène et Armand Peugeot
TSA 84001
92856 Rueil-Malmaison Cedex

Directeur des ventes

Pierre-Denis BUTERI

Tél. : 06 18 90 23 15
Fax : 01 82 51 00 42
E-mail : pbuteri@wolters-kluwer.fr

Assistante Commerciale

Rachida CHENTOUF

Tél. : 01 76 73 37 12
Fax : 01 82 51 00 56
E-mail : rchentouf@wolters-kluwer.fr

Vos représentants

Denis BOUQUET

Tél. : 06 18 90 23 10
E-mail : dbouquet@wolters-kluwer.fr

Alain LANGLET

Tél. : 06 14 81 34 96
E-mail : a.langlet@sodis.fr

Philippe HAMEL

Tél. : 06 18 90 22 86
E-mail : phamel@wolters-kluwer.fr

Antoine LEBRUN

Tél. : 06 17 10 44 49
E-mail : alebrun@wolters-kluwer.fr

Commandes : libraires/Etranger

Interforum Editis Benelux (Belgique)

Fond Jean-Pâques, 6
1348 Louvain-La-Neuve
Belgique
Tél. : + 32 (0) 10 42 03 20
Fax : + 32 (0) 10 41 20 24

Somabec (Canada)

2475, Sylva Clapin
St-Hyacinthe, Québec
J2S 7B6
Tél. : +1450 774 81 18
Fax : +1450 774 30 17

Servidis SA (Suisse)

Chemin des Chalets
CH - 1279
Chavannes-de-bogis
Tél. : +41 (0) 22 960 95 25
Fax : +41 (0) 22 776 63 64

Editions Arnette®, Doin®, Pradel®
sont des marques de
WOLTERS KLUWER France SAS
1 rue Eugène et Armand Peugeot
92856 Rueil-Malmaison cedex -
au capital de 300 000 000 € -
TVA FR 55 480 081 306
SIREN 480 081 306 RCS Nanterre

Les prix sont établis en euros au
1^{er} avril 2012 et sont valables
jusqu'au 31 décembre 2012,
ils peuvent être modifiés
sans préavis.

Les prix de ces ouvrages sont
indiqués TTC (TVA de 7%
depuis le 01/04/2012).

Commandes : particuliers

Wolters Kluwer France

Service VPC - Case postale 816
1, rue Eugène et Armand Peugeot - TSA 84001
92856 Rueil-Malmaison Cedex





Tél. :  N° Indigo 0 825 08 08 00

0,15 € TTC / MN

Fax : 01 76 73 48 57
E-mail : vpc@librairie-sante.fr

Nouveautés


ANESTHÉSIE-RÉANIMATION-URGENCE





COMMUNICATIONS SCIENTIFIQUES

Nouveautés

ÉTUDIANTS EN MÉDECINE






58 Planches



Tous les autres titres de ces collections en page 10 à 13



Nouvelles éditions



Nouvelles éditions



WCA359
ISBN : 978-2-7040-1358-6



9 782704 013586

Cachet du libraire

Arnette® doin® Pradel®

Wolters Kluwer Health